PREMAZI ZA LES

ZNANJE IN SVETOVANJE

PREGLED VSEBINE

OSMO - KO LES SREČA BARVO	4 – 7
Naši premazi za les - prednosti na prvi pogled	4
En sistem, ki združuje vse prednosti	5
Ostali sistemi v primerjavi	5
Les potrebuje zaščito in nego	6
Nanašanje - enostavno in varno	7
NOTRANJE POVRŠINE	8 – 27
KAZALO	10 – 11
Načini brušenja za oljene površine	12 – 13
Polyx olje Original	14
Polyx olje Effect Natural	14
Polyx olje Rapid	15
Polyx olje Anti-Slip / Anti-Slip Extra	15
Polyx olje Express	16
Pospeševalec sušenja za Polyx olje Express	16
Polyx olje 2K Pure	17
Wood Wax premaz Extra Thin	17
Polyx olje Colour	18
Polyx olje Effect Srebrna / Zlata	18
Oljno lužilo	19
Pospeševalec sušenja za oljno lužilo	19
Priporočila za drevesne vrste	20
Spray Wax	21
Wood Wax premaz	22 – 23
TopOil	23
Wood Protector	24
Olje za vzdrževanje	24
Interior Wax	25
Uviwax	25
Komplet za vzdrževanje talnih oblog	26
Liquid Wax čistilo	26
Intenzivno čistilo	27
Wash and Care	27
Spray čistilo	27

ZUNANJE POVRŠINE 28 – 41

KAZALO 30 – 31
Special terasno olje 32
Anti-Slip terasno olje 33
Vosek za čelne ploskve 33
Special olje v razpršilu 34
Set za vzdrževanje vrtnega pohištva 34
UV Protect olje/UV Protect olje Extra 35
UV Protect olje Colour 35
Oljna lazura 36
Oljna lazura Effect 37
One Coat lazura HS[PLUS] 37
Country Colour olje 38
Opaque Gloss olje 39
Osmo impregnacija 40
Čistilo za terase 40
WPC čistilo 40
Wood Reviver Power Gel 41
Gard Clean 41
Spray čistilo za zunanje lesene površine 41

ORODJA / PRIPOMOČKI 42 – 50

KAZALO 44 – 45
Pasta za les 46
Kit za les 46
Set za odstranjevanje smole 46
FloorXcenter 47
Stroj za čiščenje teras in notranjih talnih oblog 47
Spray-Mop 47
Teleskopsko držalo 48
Krtača za talne površine z nastavkom 48
Floor Roller Set 48
Pad holder z nastavkom 48
Čistilni set za talne obloge 49
Roller/Brush Set 49
Krtača za čiščenje terase z nastavkom 49
Krtača za oljenje terase z nastavkom 49
Set za oljenje terase 49
Čopiči 50
Pad holder 50
Obojestranska lopatica 50
Profesionalna lopatica 50
Easy Clean čistilni robčki 50
Easy Pad krpe 50
Čistilo in razredčilo 50
Palica za mešanje 50

NAŠI PREMAZI ZA LES - PREDNOSTI NA PRVI POGLED

UPORABNOST

- Premazi za les na oljni osnovi, ki ne potrebujejo temeljnega premaza
- Zadostuje tanek nanos materiala in tako se poveča produktivnost ene pločevinke
- Izjemna pokrivnost zaradi visokega deleža trdih delcev
- Brez sledi krtače zaradi dolgega časa delovanja
- Tudi na večjih površinah je mogoča obdelava brez sledi
- Brez redčenja

PREDNOSTI PAROPREPUSTNE POVRŠINE

- Olja zapolnijo lesne pore in jih ščitijo pred zadrževanjem vode, kljub temu, da ne tvorijo vodotesnega filma. Lesena površina ostane paroprepustna in še naprej vpija in izdaja vodo brez povzročanja škode
- Lesena paroprepustna površina lahko diha, pripomore k boljši kvaliteti zraka in deluje antistatično (privlači manj prahu) - idealno za alergike

NARAVNE SESTAVINE

- Vsi Osmo premazi temeljijo na naravnih oljih in voskih: sončnično, laneno, sojino in osatovo olje, Carnauba in Candelilla vosek
- Olja pripomorejo k ohranjanju naravnih sestavin lesa
- Naravna, okolju prijazna in varna zaščita za les
- Pigmenti, ki se lahko uporabljajo tudi v živilski industriji
- Osnovo nudijo čisti, obnovljivi rastlinski materiali
- Vezni elementi v Osmo premazih temeljijo na naravnih rastlinskih oljih, ki prodrejo globoko v les in nudijo globinsko zaščito

EN SISTEM, KI POVEZUJE VSE PREDNOSTI

PREMAZNI SISTEM NA OSNOVI OLJ IN VOSKOV
> Ščiti les od znotraj in zunaj
> Ne tvori zaščitnega filma
> Ustvari zaščitno, paroprepustno površino

Prednosti
> Premaz prodre globoko v les in hkrati ščiti površino
> Ustvarja učinek "trajne mokrosti" lesa
> Omogoča enostavno delno obnovo
> Se ne lušči, ne poka in ne mehuri
> Odlična odpornost proti tekočinam
> Enostavno vzdrževanje

PRIMERJAVA Z DRUGIMI SISTEMI

PREMAZNI SISTEMI NA OSNOVI KLASIČNIH OLJ

> Ščiti les od znotraj
> Ne tvori filma
> Ne ustvari zaščitne, paroprepustne površine

Prednosti klasičnih olj
> Prodrejo globoko v les in njegovo strukturo
> Ustvarijo učinek "trajne mokrote"
> Omogočajo enostavno delno obnovo
> Ne pokajo, se ne luščijo in ne povzročajo mehurčkov

Slabosti klasičnih olj
> Slaba odpornost na tekočine
> Časovno zahtevno vzdrževanje

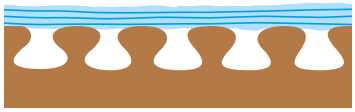

PREMAZNI SISTEMI NA OSNOVI LAKOV IN VODNI OSNOVI

> Ščiti les od zunaj
> Ustvari zaščitni film
> Tvori debel sloj

Prednosti premazov na vodni osnovi
> Dobra odpornost na tekočine
> Ščiti pred odrgninami
> Enostavno vzdrževanje

Pomanjkljivosti premazov na vodni osnovi
> Pri obnovi je potrebno brušenje celotne površine
> Površine ni mogoče delno obnoviti
> Premaz lahko poči, se lušči in postane mehurčkast

LES POTREBUJE ZAŠČITO IN NEGO

DA BOSTE LAHKO DOLGO UŽIVALI V VAŠEM LESU

UV ŽARKI
Tekom časa naravni UV žarki v sončni svetlobi posivijo les in ga naredijo krhkega.

VLAGA/ ZASTAJANJE VODE
Na zunanjih lesenih površinah voda pripomore k propadanju lesa; na notranjih površinah povzroča neprijetne madeže.

NAPAD ALG IN GLIVIC
Tovrstni mikroorganizmi ustvarjajo "kritične" točke in lahko na dolgi rok uničijo lesno strukturo.

INSEKTI, KI UNIČUJEJO LES
Hranijo se z lesom in ga poškodujejo.

PREMAZI Z ZAŠČITNIM FILMOM
Tovrstni premazi zadržujejo vlago v lesu in zato je ob obnovi potrebno zamudno brušenje. Lesene površine, zaščitene z Osmo premazi, lahko ponovno premažemo brez predhodnega brušenja.

GRADNJA IN OBDELAVA
Kadar gradimo z lesom ali ga obdelujemo, je dobro imeti v mislih nekaj pomembnih napotkov, npr. lesu moramo vedno omogočiti hitro sušenje, čelne ploskve pa je potrebno zaščititi.

NAMIGI, KI VAM BODO V POMOČ

KONSTRUKCIJSKA ZAŠČITA LESA
Gradnja z lesom zunaj zahteva, da lesu omogočimo, da ostaja čimbolj suh in se lahko hitro ponovno posuši. Notranje lesene talne površine pa lahko zaščitimo, npr. s preprogo.

FIZIČNA ZAŠČITA LESA
Premazi za les nudijo dobro zaščito pred UV žarki, dežjem in vlago.

KEMIČNA ZAŠČITA LESA
Biocidne aktivne sestavine nudijo zaščito pred algami, glivicami, insekti in mahom. Z dobro konstrukcijsko in fizično zaščito lahko les ostane lep in zdrav tudi brez kemične zaščite.

NANAŠANJE - ENOSTAVNO IN VARNO

VISOKA PREKRIVNOST
> Visok delež pigmentov
> Visok delež olj
> Površina končana s prvim ali drugim slojem - brez temeljnega premaza
> Zadostuje samo tanek sloj materiala

MOŽNOST PRENOVE
Prednosti za notranje površine
> Mogoča delna obnova, z nanosom novega sloja Polyx olja po brušenju poškodovanega dela površine, npr. v primeru prask, odrgnin ali poškodbe

Prednosti za zunanje površine
> Osmo premazi za les se ne luščijo, zato pri obnovi lahko nanašamo premaz brez predhodnega brušenja

PRIPRAVA
> Pred nanosom Osmo premazov za les odbrusite lak premaze v celoti
> Oljne premaze drugih proizvajalcev lahko enostavno premažete potem, ko ste površino očistili

ZA OBSTOJEČE OSMO PREMAZE
Notranje površine
> Odstranite morebitne ostanke čistilnih sredstev

Zunanje površine
> Odstranite prah in umazanijo

Barva ustvarja prijetno vzdušje v vseh prostorih - pisarni, spalnici ali jedilnici.

BARVE IN ZAŠČITA ZA NOTRANJE POVRŠINE

TALNE OBLOGE

POLYX OLJE
ORIGINAL
(Stran 14)

POLYX OLJE
EFFECT NATURAL
(Stran 14)

POLYX OLJE
RAPID
(Stran 15)

POLYX OLJE
ANTI-SLIP / ANTI-SLIP EXTRA
(Stran 15)

POLYX OLJE
EXPRESS
(Stran 16)

POSPEŠEVALEC SUŠENJA ZA POLYX OLJE EXPRESS
(Stran 16)

POLYX OLJE 2K
PURE
(Stran 17)

WOOD WAX
PREMAZ EXTRA THIN
(Stran 17)

POLYX OLJE
COLOUR
(Stran 18)

POLYX OLJE
EFFECT SREBRNA / ZLATA
(Stran 18)

OLJNO LUŽILO
(Stran 19)

POSPEŠEVALEC SUŠENJA ZA OLJNO LUŽILO
(Stran 19)

WOOD WAX
PREMAZ
(Stran 22 – 23)

NEGA IN VZDRŽEVANJE

OLJE ZA VZDRŽEVANJE
(Stran 24)

LIQUID WAX ČISTILO
(Stran 26)

SET ZA VZDRŽEVANJE TALNIH OBLOG
(Stran 26)

INTENZIVNO ČISTILO
(Stran 27)

WASH AND CARE
(Stran 27)

SPRAY ČISTILO
(Stran 27)

POHIŠTVO / STENE / STROPI

WOOD WAX PRE-MAZ EXTRA THIN
(Stran 17)

POLYX OLJE EFFECT SREBRNA / ZLATA
(Stran 18)

SPRAY WAX
(Stran 21)

WOOD WAX PREMAZ
(Stran 22 – 23)

TOPOIL HIGH SOLID
(Stran 23)

WOOD PROTECTOR
(Stran 24)

UVIWAX
(Stran 25)

INTERIOR WAX
(Stran 25)

STOPNJE BRUŠENJA ZA OLJENE POVRŠINE

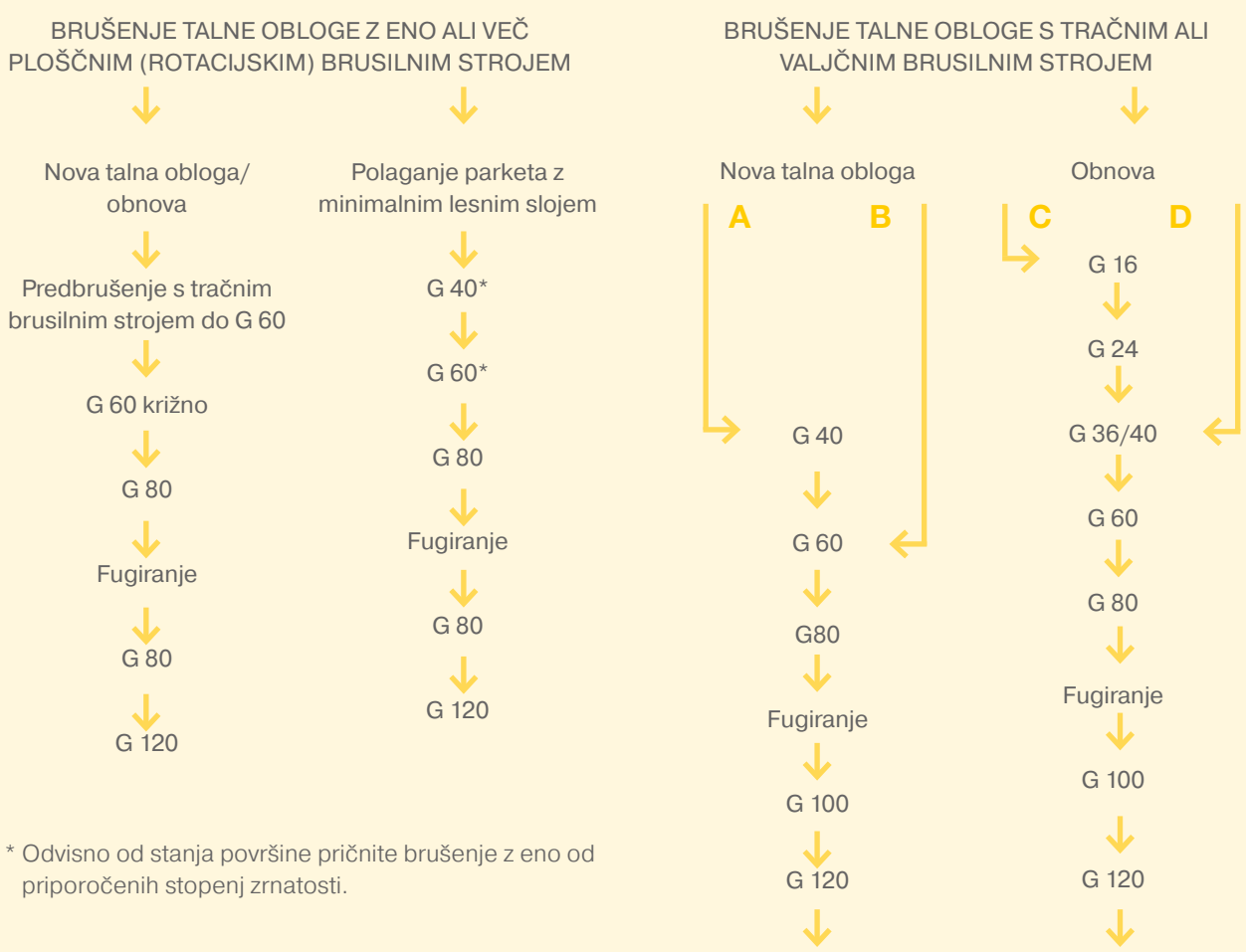

* Odvisno od stanja površine pričnite brušenje z eno od priporočenih stopenj zrnatosti.

Pomembno

> Za idealno površino je potrebno v zadnji fazi brušenja uporabiti brusno mrežo. Zrnatost brusne mreže mora biti enaka zrnatosti brusnega papirja v predhodni stopnji brušenja.

> Pred vsako novo stopnjo brušenja je potrebno celotno površino temeljito posesati.

DOBRA PRIPRAVA ZA ODLIČNE REZULTATE

Pravilno brušenje je pogoj za čisto in lepo naoljeno površino. Na splošno velja, da je kot pred lakiranjem tudi pred nanašanjem Polyx olja, Wood Wax premaza ali Oljnega lužila površino potrebno zbrusiti s finim brusnim papirjem. Grafični prikaz prikazuje priporočena zaporedja brušenja.

BRUŠENJE TALNE OBLOGE Z OBSTENSKIM BRUSILNIM STROJEM

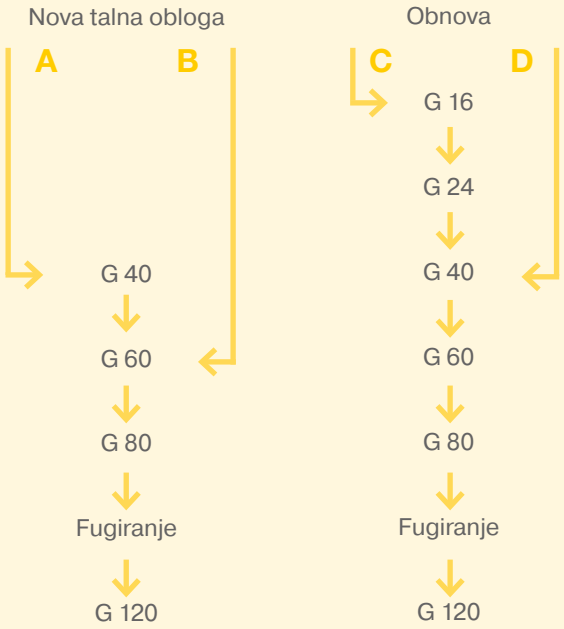

A Velika višinska razlika med posameznimi lesenimi elementi.

B Majhna višinska razlika med posameznimi lesenimi elementi.

C Debel sloj zaščite, veliko umazanije in madežev, globoke praske

D Tanek sloj zaščite, normalna stopnja umazanije in madežev, manjše praske

Pomembno
Da bi preprečili vidne sledi prehoda med robovi in preostalo površino upoštevajte naslednje korake brušenja:
Za brušenje površine z valjčnim ali tračnim brusilnim strojem in nadaljnje brušenje z obstenskim brusilnim strojem vedno uporabljajte brusni papir iste zrnatosti:

Primer:

1. Površina	G 24
2. Robovi	G 24
3. Površina	G 40
4. Robovi	G 40

Primer:

1. Robovi	G 60
2. Površina	G 60
3. Robovi	G 80
4. Površina	G 80

Pri brušenju površine z eno ali več ploščnim/rotacijskim brusilnim strojem vedno uporabite brusni papir iste zrnatosti kot pri brušenju z obstenskim brusilnikom.

VIR: Eugen Lägler GmbH, "Sanding of Wooden Floors", The Manual, 1 Sept 2013

Globlje kot bodo sledi brušenja, bolj opazne bodo zareze in nepravilnosti. Slednje je še bolj opazno pri pigmentiranju površine, saj se pigmenti naberejo v zarezah. Zato priporočamo, da se ob koncu zadnjega brušenja preveri, ali je kvaliteta brušenja zadostna za nadaljnjo obdelavo z olji.

Odvisno od drevesne vrste in vrste olja priporočamo končno brušenje s papirjem zrnatosti G 120 za brezbarvno obdelavo, od G 120 do 150 za barvno obdelavo in G 150 za obdelavo z Osmo Polyx oljem 2K. Sledi madežev, olj in čistilnih sredstev je potrebno skrbno odstraniti s površine, saj lahko preprečujejo vezavo površine s premazom.

POLYX® OLJE ORIGINAL

Barvna koda	Embalažna enota liter	Številka artikla	Pakirano	Cena
3011 Brezbarvno, sijaj	0,375	103 00 161	4	
	0,75	103 00 162	4	
	2,50	103 00 163	2	
	10,00	103 00 164	1	
	25,00	103 00 165	1	
3032 Brezbarvno, svilnato-mat	0,375	103 00 023	4	
	0,75	103 00 001	4	
	2,50	103 00 002	2	
	10,00	103 00 003	1	
	25,00	103 00 004	1	
3062 Brezbarvno, mat	0,375	103 00 043	4	
	0,75	103 00 045	4	
	2,50	103 00 050	2	
	10,00	103 00 055	1	
	25,00	103 00 057	1	
3065 Brezbarvno, polmat	0,375	111 00 118	4	
	0,75	111 00 119	4	
	2,50	111 00 120	2	
	10,00	111 00 121	1	
	25,00	111 00 108	1	

ROČNA OBDELAVA

Površina gotova v 2 dneh, 2 sloja

1. Nanesite prvi sloj na surovo, zbrušeno površino, približno 35 ml/m².
2. Napake pri nanosu lahko odpravite do 30 minut po prvem nanosu.
3. Čas sušenja približno 8 - 10 ur (normalni klimatski pogoji, 23 °C/50 % rel. vlažnost). Nižje temperature in/ali višja vlažnost lahko podaljšajo čas sušenja. Omogočite dobro prezračevanje.
4. V kolikor želite, lahko površino po sušenju in pred nanosom drugega sloja spolirate s finim brusnim papirjem (P400) ali Scotchpadom.
5. Nanesite drugi sloj, približno 35 ml/m².
6. Čas sušenja približno 8 - 10 ur; glej točko 3.

Opomba:

Na voljo tudi s certifikatom Solas za ladijsko industrijo ali v protizdrsni različici (R9/R11)

PRIPOROČENA UPORABA

Osmo Polyx olje Original je idealno za zaščito vseh lesenih talnih oblog, npr. masivnih talnih oblog, slojnega parketa, OSB, plute ter pohištva.

Opomba: prosimo preberite priporočila za različne drevesne vrste na strani 20.

PREDNOSTI

> Izredno vzdržljivo in odporno na obrabo
> Odporno na slino in znoj, primerno za otroške igrače
> Primerno za les in druge paroprepustne površine
> Odporno na kavo, vino in gazirane pijače
> Omogoča delno renovacijo

ORODJA

POLYX OLJE EFFEKT

Barvna koda	Embalažna enota liter	Številka artikla	Pakirano	Cena
3041 Natur	0,75	103 00 069	4	
	2,50	103 00 073	2	

ROČNA OBDELAVA

Površina gotova v 2 dneh, 2 sloja

(1.sloj Polyx olje Effect Natural , 2. sloj Polyx olje Original)

1. Nanesite prvi sloj na surovo, zbrušeno površino, približno 30 ml/m².
2. Napake pri nanašanju lahko odpravite do 30 minut po prvem nanosu.
3. Čas sušenja približno 24 ur (normalni klimatski pogoji, 23 °C/50 % rel. vlažnost). Nižje temperature in/ali višja vlažnost lahko podaljšajo čas sušenja. Omogočite dobro prezračevanje.
4. V kolikor želite lahko površino po sušenju in pred nanosom drugega sloja spolirate s finim brusnim papirjem (P400) ali Scotchpadom.
5. Nanesite drugi sloj, približno 35 ml/m² brezbarvnega Polyx olja Original.
6. Čas sušenja približno 8 - 10 ur; glej točko 3.

PRIPOROČENA UPORABA

Osmo Polyx olje Effect Natural je primerno za skoraj nevidno zaščito svetlih lesenih površin, npr. lesenih talnih oblog ali pohištva.

Opomba: prosimo preberite priporočila za različne drevesne vrste na strani 20.

PREDNOSTI

> Svetel ton lesa ostane svetel
> Skoraj nevidna zaščita, brez "učinka trajne mokrote"
> Primerno za les in paroprepustne površine
> Odporno na slino in znoj, primerno za otroške igrače
> Odporno na kavo, vino in gazirane pijače

ORODJA

POLYX OLJE RAPID

Barvna koda		Embalažna enota liter	Številka artikla	Pakirano	Cena
3232	Brezbarvno, svilnato-mat	0,75	103 00 093	4	
		2,50	103 00 092	2	
		10,00	103 00 091	1	
3262	Brezbarvno, mat	0,75	103 00 101	4	
		2,50	103 00 098	2	
		10,00	103 00 097	1	
3240	Belo, transparentno	0,75	151 00 512	4	
		2,50	151 00 513	2	
		10,00	151 00 518	1	

Na zahtevo na voljo tudi v 25 L embalaži

ROČNA OBDELAVA

Površina gotova v 1 dnevu, 2 sloja

1. Nanesite prvi sloj na surovo, zbrušeno površino, približno 35 ml/m².
2. Napake pri nanosu lahko odpravite do 15 minut po prvem nanosu.
3. Čas sušenja približno 4 - 5 ur (normalni klimatski pogoji 23 °C/50 % rel. vlažnost). Nižje temperature in/ali višja vlažnost lahko podaljšajo čas sušenja. Omogočite dobro prezračevanje.
4. V kolikor želite, lahko površino po sušenju in pred nanosom drugega sloja spolirate s finim brusnim papirjem (P400) ali Scotchpadom.
5. Nanesite drugi sloj, približno 35 ml/m².
6. Čas sušenja približno 4 - 5 ur; glej točko 3.

PRIPOROČENA UPORABA

Osmo Polyx olje Rapid je idealno za zaščito vseh lesenih talnih oblog, npr. masivnih talnih oblog, slojnega parketa, OSB, plute ter pohištva.

Opomba: prosimo preberite priporočila za različne drevesne vrste na strani 20.

PREDNOSTI

> Hitro sušeče
> Izredno vzdržljivo in odporno na obrabo
> Odporno na slino in znoj, primerno za otroške igrače
> Primerno za les in druge paroprepustne površine
> Odporno na kavo, vino in gazirane pijače
> Omogoča delno renovacijo

ORODJA

POLYX OLJE ANTI-SLIP R9

Barvna koda		Embalažna enota liter	Številka artikla	Pakirano	Cena
3088	Brezbarvno, polmat	0,75	104 00 077	4	
		2,50	104 00 078	2	
		10,00	104 00 079	1	
3089	Brezbarvno, svilnato-mat	0,75	104 00 095	4	
		2,50	104 00 096	2	
		10,00	104 00 097	1	

ROČNA OBDELAVA

Površina gotova v 2 dneh, 2 sloja

1. Nanesite prvi sloj na surovo, brušeno površino, približno 35 ml/m².
2. Napake pri nanašanju lahko odpravite do 30 minut po prvem nanosu.
3. Čas sušenja približno 8 - 10 ur (normalni klimatski pogoji, 23 °C/50 % rel. vlažnost). Nižje temperature in/ali višja vlažnost lahko podaljšajo čas sušenja. Omogočite dobro prezračevanje.
4. Nanesite drugi sloj, približno 35 ml/m².
5. Čas sušenja približno 8 - 10 ur; glej točko 3.

Opomba: Osmo Polyx olja Anti-Slip / Anti-Slip Extra ne smemo polirati s strojem z enim diskom in belo polirno blazino.

PRIPOROČENA UPORABA

Osmo Polyx olje Anti-Slip je primerno za zaščito vseh vrst talnih oblog, ki potrebujejo višjo stopnjo protizdrsne zaščite (javne površine), npr. masivne talne obloge, parket, OSB in plutaste talne površine.

Opomba: prosimo preberite priporočila za različne drevesne vrste na strani 20.

PREDNOSTI

> Posebej priporočljivo za javne površine
> Izredno vzdržljivo in odporno na obrabo
> Odporno na slino in znoj, primerno za otroške igrače
> Primerno za lesene in paroprepustne površine
> Odporno na kavo, vino in gazirane pijače
> Možna delna renovacija

ORODJA

Opomba: Poraba je močno odvisna od karakterja lesa. Vse podane informacije se nanašajo na gladke in ravne površine.Ostale vrste površin, npr. žlebičene, rebričene,itd. lahko vodijo do odstopanj v porabi. Končni izgled je odvisen tudi od vrste lesa in njegovih naravnih karakteristik (npr. površine), zato vedno priporočamo testni nanos.

POLYX OLJE EXPRESS

Barvna koda		Embalažna enota liter	Številka artikla	Pakirano	Cena
3332	Brezbarvno, svilnato-mat	0,75	103 00 132	4	
		2,50	103 00 134	2	
		10,00	103 00 136	1	
		25,00	103 00 138	1	
3362	Brezbarvno, mat	0,75	103 00 282	4	
		2,50	103 00 284	2	
		10,000	103 00 286	1	
		25,00	103 00 288	1	

ROČNA OBDELAVA

Površina gotova v 1 dnevu, 2 sloja

1. Prvi sloj nanesemo na surovo, zbrušeno površino, približno 35 ml/m².
2. Napake pri nanosu lahko odpravite do 10 minut po prvem nanosu.
3. Čas sušenja približno 2-3 ure (normalni klimatski pogoji, 23 °C/50 % rel. vlažnost). Nižje temperature in/ali višja vlažnost lahko podaljšajo čas sušenja. Omogočite dobro prezračevanje.
4. V kolikor želite, lahko površino pred nanosom drugega sloja spolirate s finim brusnim papirjem (P400) ali Scotchpadom.
5. Nanesite drugi sloj, približno 35 ml/m².
6. Čas sušenja približno 2-3 ure; glej točko 3.

Opomba: Opcijsko se lahko uporablja skupaj z Osmo pospeševalcem sušenja za Polyx olje Express 6632.

PRIPOROČENA UPORABA

Osmo Polyx olje Express je primerno za zaščito vseh vrst lesenih talnih oblog kot npr. masivnih talnih oblog, slojnega parketa, OSB, plute kot tudi pohištva.

V kombinaciji s Pospeševalcem sušenja 6632 je primerno tudi za brezbarvno zaščito drevesnih vrst, ki so bogate z lastnimi ekstraktivi kot npr. Meranti, Wenge, Merbau itd.

PREDNOSTI

> Zelo hitro sušenje
> Izredno vzdržljivo in odporno na obrabo
> Nanos z ali brez pospeševalca
> Odporno na slino in znoj, primerno za otroške igrače
> Primerno za les in druge paroprepustne površine
> Odporno na kavo, vino in gazirane pijače
> V kombinaciji s Pospeševalcem 6632 primerno za tropske drevesne vrste, bogate z ekstraktivi
> Omogoča delno renovacijo

ORODJA

POSPEŠEVALEC SUŠENJA ZA POLYX OLJE EXPRESS

Barvna koda		Embalažna enota liter	Številka artikla	Pakirano	Cena
6632	Brezbarvno	0,150	151 00 525	6	

ROČNA OBDELAVA

1. Površina gotova v 1 dnevu, 2 sloja
2. Odprite stekleničko Pospeševalca in vsebino zlijte v embalažo Polyx® olja Express. Stekleničko popolnoma izpraznite. Temeljito premešajte.
3. Postopek nanašanja je enak postopku nanašanja Osmo Polyx® olja Express.
4. Čas sušenja približno 1-2 uri (normalni klimatski pogoji, 23 °C/50 % rel. vlažnost). Nižje temperature in/ali višja vlažnost lahko podaljšajo čas sušenja. Omogočite dobro prezračevanje (1. in 2. sloj).

Opomba: Z dodajanjem Pospeševalca se čas uporabe zmanjša na 90 minut, zato ne zmešajte več materiala kot ga lahko porabite v 60 minutah. Če ne porabite celotne embalaže Osmo Polyx® olja Express, dodajte samo 6% pospeševalca - zmešajte v ločeni embalaži.

PRIPOROČENA UPORABA

Osmo Pospeševalec sušenja za Polyx olje Express deluje kot dodatek za hitrejše sušenje Osmo Polyx olja Express.

PREDNOSTI

> Skrajšan čas sušenja
> Idealno za javne notranje površine
> Idealno za drevesne vrste, bogate z ekstraktivi

ORODJA

POLYX OLJE 2K PURE

Barvna koda	Embalažna enota liter	Številka artikla	Pakirano	Cena
6125 Brezbarvno	1,00	139 00 054	1	

ROČNA OBDELAVA

1. Osmo Polyx olje 2K Pure ni pripravljeno za uporabo. Pred nanašanjem dodajte pospeševalec sušenja. Izpraznite celotno vsebino pospeševalca v olje in obe komponenti dobro premešajte. Ne redčite. Pozor: Mešanica po 4 - 6 urah ni več uporabna.
2. Pripravljen premaz nanesite na leseno nezaščiteno površino v tankem sloju in enakomerno z obojestransko lopatico.
3. Počakajte približno 30 - 60 minut, da se Polyx olje 2K Pure temeljito vpije v površino.
4. Vpolirajte olje v površino s strojem z enim diskom in zeleno polirno blazino.
5. Takoj po poliranju nanesite drugi sloj (mokro na mokro), omogočite, da se olje vpije v površino in vpolirajte.
6. Po sušenju spolirajte površino s strojem z enim diskom in belo polirno blazino.V kolikor stroj pušča sledi na površini zaradi odvečnega olja, blazino obrnite ali zamenjajte.
7. Pustite, da se površina suši približno 4 ure. Končna trdnost se doseže po približno 24 urah.

PRIPOROČENA UPORABA

Osmo Polyx olje 2K Pure je idealno za zaščito vseh vrst lesenih talnih oblog - masivnih talnih oblog, slojnega parket, ladijskega poda, OSB in plutaste površine. Posebej priporočljivo za drevesne vrste, bogate z lastnimi sestavinami.

PREDNOSTI

> Izredno hitro sušenje
> Priporočljivo za tropske drevesne vrste (Tik, Jatoba, dimljen hrast itd.)
> Izredno vzdržljivo in odporno na obrabo
> Odporno na slino in znoj, primerno za otroške igrače
> Odporno na kavo, vino in gazirane pijače
> Omogoča delno renovacijo

ORODJA

WOOD WAX PREMAZ EXTRA THIN

Barvna koda	Embalažna enota liter	Številka artikla	Pakirano	Cena
1101 Brezbarvno	0,75	102 00 001	4	
	2,50	102 00 002	2	
	25,00	102 00 003	1	

ROČNA OBDELAVA

Površina gotova v 2 dneh, 2 sloja

1. Nanesite prvi sloj na surovo, zbrušeno površino, približno 35 ml/m².
2. Pustite, da se suši 30 minut. Obrišite odvečno olje in dodajte olje na dele površine, kjer ga morda ni.
3. Čas sušenja približno 12 ur (normalni klimatski pogoji, 23 °C/ 50 % rel. vlažnost). Nižje temperature in/ali višja vlažnost lahko podaljašajo čas sušenja. Omogočite dobro prezračevanje.
4. Nanesite drugi sloj, približno 35 ml/m².
5. Pustite, da se suši 30 minut in obrišite odvečno olje.
6. Čas sušenja približno 12 ur; glej točko 3.

PRIPOROČENA UPORABA

Osmo Wood Wax premaz Extra Thin je primeren za zaščito vseh vrst notranjih lesenih površin: stenske, stropne in talne obloge, pohištvo in igrače. Zaradi svoje vodoodbojnosti je posebej primeren za uporabo v prostorih z večjo stopnjo vlage (kuhinje, kopalnice, bazeni itd). Osmo Wood Wax premaz Extra Thin je še posebej primeren za brezbarvno zaščito drevesnih vrst, bogatih z lastnimi sestavinam, kot npr. Meranti, Wenge, Merbau itd.

PREDNOSTI

> Primerno za trše, smolnate drevesne vrste kot npr. Merbau, Wenge, Jatoba itd.
> Prodre globoko v les
> Ščiti pred obrabo, umazanijo in vlago
> Omogoča delno obnovo
> Primerno za les in druge paroprepustne površine

ORODJA

Opomba: Poraba je močno odvisna od karakterja lesa. Vse podane informacije se nanašajo na gladke in ravne površine.Ostale vrste površin, npr. žlebičene, rebričene,itd. lahko vodijo do odstopanj v porabi. Končni izgled je odvisen tudi od vrste lesa in njegovih naravnih karakteristik (npr. površine), zato vedno priporočamo testni nanos.

POLYX® OLJA COLOUR

Barvna koda	Embalažna enota liter	Številka artikla	Pakirano	Cena
3040 Bela	0,75	103 00 021	4	
	2,50	103 00 022	2	
3067 Svetlo siva	0,75	103 00 406	4	
	2,50	103 00 408	2	
3071 Medena	0,75	101 00 294	4	
	2,50	101 00 300	2	
3072 Jantar	0,75	101 00 302	4	
	2,50	101 00 303	2	
3073 Terra	0,75	101 00 305	4	
	2,50	101 00 306	2	
3074 Grafit	0,75	101 00 311	4	
	2,50	101 00 312	2	
3075 Črna	0,75	101 00 317	4	
	2,50	101 00 318	2	

Na zahtevo na voljo tudi v 25 L embalaži

ROČNA OBDELAVA

Površina gotova v 2 dneh, 2 sloja

(1.sloj Polyx olje Colour, 2.sloj brezbarvno Polyx olje Original)

1. Nanesite prvi sloj na surovo, zbrušeno površino, približno 30 ml/m².
2. Napake pri nanosu lahko odpravite do 30 minut po prvem nanosu.
3. Čas sušenja približno 24 ur (normalni klimatski pogoji, 23 °C/ 50 % rel. vlažnost). Nižje temperature in/ali višja vlažnost lahko podaljšajo čas sušenja. Omogočite dobro prezračevanje.
4. V kolikor želite, lahko površino po sušenju in pred nanosom drugega sloja spolirate s finim brusnim papirjem (P400) ali Scotch-padom.
5. Nanesite drugi sloj, približno 35 ml/m², brezbarvno Polyx olje Original.
6. Čas sušenja približno 8 - 10 ur; glej točko 3.

Na belo pigmentiranih talnih oblogah kot vrhnji sloj priporočamo uporabo Osmo Polyx olja Colour belo (3040).

PRIPOROČENA UPORABA

Osmo Polyx olje Colour je primerno za zaščito in dekoracijo vseh lesenih talnih oblog, npr. masivnih talnih oblog, slojnih talnih oblog, parketa, OSB ter plute in pohištva. Priporočljivo je za svetle drevesne vrste.

PREDNOSTI

> Ščiti in obarva
> Harmonija videza
> Struktura lesa ostane vidna
> Odporno na kavo, vino in gazirane pijače
> Odporno na slino in znoj, primerno za otroške igrače

ORODJA

POLYX OLJE EFFEKT

Barvna koda	Embalažna enota liter	Številka artikla	Pakirano	Cena
3091 Srebrna	0,75	103 00 071	4	
	2,50	103 00 072	2	
3092 Zlata	0,75	103 00 077	4	
	2,50	103 00 078	2	

ROČNA OBDELAVA

Površina gotova v 2 - 3 dneh, 2 - 3 sloji

(1.sloj Polyx olje Effect Srebrna / Zlata, 2.sloj Polyx olje Original)

1. Nanesite prvi sloj na surovo, brušeno površino, približno 30 ml/m². Za svetle drevesne vrste: da bi dosegli želen učinek, najprej nanesite Osmo Wood Wax Črno kot barvni temelj, pustite sušiti 24 ur.
2. Napake pri nanosu lahko odpravite do 30 minut po prvem nanosu.
3. Čas sušenja približno 24 ur (normalni klimatski pogoji, 23 °C/ 50 % rel. vlažnost). Nižje temperature in/ali višja vlažnost lahko podaljšajo čas sušenja. Omogočite dobro prezračevanje.
4. V kolikor želite, lahko površino po sušenju in pred nanosom drugega sloja spolirate s finim brusnim papirjem (P400) ali Scotch-padom.
5. Nanesite drugi sloj, približno 35 ml/m², brezbarvno Polyx olje Original .
6. Čas sušenja približno 8 - 10 ur; glej točko 3.

PRIPOROČENA UPORABA

Osmo Polyx olje Effect Srebrna / Zlata predstavlja optimalno dekorativno zaščito za temnejše drevesne vrste (Dimljen hrast, Oreh itd) ali zaščito temno pigmentiranih talnih površin npr. masivnih talnih oblog, slojnega parketa, ladijskega poda ter pohištva.

PREDNOSTI

> Za temnejše drevesne vrste
> Sovpada z modernim dizajnom
> Vsebuje prave metalic delce
> Odporno na slino in znoj, primerno za otroške igrače
> Odporno na kavo, vino in gazirane pijače

ORODJA

OLJNO LUŽILO

Barvna koda	Embalažna enota liter	Številka artikla	Pakirano	Cena
3501 Belo	1,00	151 00 807	4	
	2,50	151 00 809	2	
3512 Srebrno sivo	1,00	151 00 812	4	
	2,50	151 00 814	2	
3514 Grafit	1,00	151 00 817	4	
	2,50	151 00 819	2	
3516 Jatoba	1,00	151 00 822	4	
	2,50	151 00 824	2	
3518 Svetlo sivo	1,00	151 00 842	4	
	2,50	151 00 844	2	
3519 Natur	1,00	151 00 847	4	
	2,50	151 00 849	2	
3541 Havana	1,00	151 00 837	4	
	2,50	151 00 839	2	
3543 Konjak	1,00	151 00 827	4	
	2,50	151 00 829	2	
3564 Tobak	1,00	151 00 832	4	
	2,50	151 00 834	2	
3590 Črno	1,00	151 00 802	4	
	2,50	151 00 804	2	

ROČNA OBDELAVA

Površina gotova v 2 - 3 dneh, 2 - 3 sloji

(1./2. sloj Oljno lužilo, 2./3. sloj Polyx olje Original)

Transparentno pigmentiranje:

1. Nanesite v tankem sloju na čisto in suho površino v smeri lesnih vlaken z Osmo krtačo za tla, Osmo valjčkom iz mikro vlaken ali Osmo obojestransko lopatico.
2. Večino sledi krtače lahko odstranite do 30 minut po nanašanju.
3. Enakomerno vtrite lužilo v les z belim filcem.
4. Čas sušenja približno 12 ur (normalni klimatski pogoji, 23 °C/ 50 % rel. vlažnost). Nižje temperature in/ali višja vlažnost lahko podaljšajo čas sušenja. Omogočite dobro prezračevanje.

Intenzivno pigmetiranje:

5. Nanesite 1. sloj po zgoraj opisanih korakih 1 - 4.
6. Nanesite 2. sloj v tankem sloju, kot opisano v 1. točki.
7. Enakomerno vtrite lužilo v les z belim filcem.
8. Čas sušenja približno 12 ur, glej točko 4.
9. Po 4. in 8. koraku nanesite še zaključni sloj brezbarvnega Osmo Polyx Original olja in pustite, da se posuši.

Opomba: Osmo oljno lužilo lahko nanesete tudi na manjšo površino s krpo brez kosmov.

PRIPOROČENA UPORABA

Osmo Oljno lužilo je temeljni barvni premaz za vse vrste lesenih talnih oblog, tako masivne kot slojne talne obloge, ladijski pod, OSB itd. Primeren tudi za plutaste površine, stopnice in pohištvo.

PREDNOSTI

> Atraktivni barvni toni, transparentni ali intenzivni
> Nanos z lopatico, valjčkom ali krtačo
> Enostavno nanašanje
> Osnovano na naravnih oljih

ORODJA

POSPEŠEVALEC SUŠENJA ZA OLJNO LUŽILO

Barvna koda	Embalažna enota liter	Številka artikla	Pakirano	Cena
6631 Brezbarven	0,06	151 00 528	6	

ROČNA OBDELAVA

Površina gotova v 1 dnevu, 2 - 3 sloji

1. Odprite stekleničko Pospeševalca sušenja in vsebino zlijte v embalažo Oljnega lužila. Stekleničko popolnoma izpraznite. Temeljito premešajte.
2. Postopek nanosa je identičen nanašanju Osmo oljnega lužila.
3. Čas sušenja približno 4 - 5 ur (normalni klimatski pogoji, 23 °C/50 % rel. vlažnost). Nižje temperature in/ali višja vlažnost lahko podaljšajo čas sušenja. Omogočite dobro prezračevanje (1. in 2. sloj)
4. V zadnjem sloju nanesite brezbarvno Osmo Polyx olje Original.

Opomba: Z dodajanje pospeševalca sušenja se čas uporabe lužila zmanjša na 60 minut, zato ne zmešajte več materiala kot ga lahko porabite v 45 minutah. Če ne boste porabili celotne embalaže Osmo oljnega lužila, dodajte samo 6% pospeševalca - zmešajte v ločeni embalaži.

PRIPOROČENA UPORABA

Osmo Pospeševalec sušenja za oljno lužilo služi kot dodatek Osmo oljnemu lužilu, ki pospeši postopek sušenja.

PREDNOSTI

> Skrajšan čas sušenja
> Za visoko frekventna področja
> Idealno za javne površine

ORODJA

Opomba: Poraba je močno odvisna od karakterja lesa. Vse podane informacije se nanašajo na gladke in ravne površine.Ostale vrste površin, npr. žlebičene, rebričene,itd. lahko vodijo do odstopanj v porabi. Končni izgled je odvisen tudi od vrste lesa in njegovih naravnih karakteristik (npr. površine), zato vedno priporočamo testni nanos.

OSMO PRIPOROČA

Priporočila glede na drevesne vrste

DREVESNA VRSTA	*POLYX OLJE ORIGINAL*	*POLYX OLJE RAPID*	*WOOD WAX PREMAZ EXTRA THIN*	*POLYX OLJE COLOUR*	*POLYX OLJE EFFECT NATURAL*	*POLYX OLJE EFFECT ZLATA/ SREBRNA*	*WOOD WAX PREMAZ*	*POLYX OLJE PURE*	*COLOUR OLJE*	*OLJNO LUŽILO*
Javor	+	+	o	+	+	–	o	+	+	o
Afromosia	–	–	+	–	–	–	–	–	–	–
Akacija/avstralska akacija	+[1)]	+[1)]	o	+[1)]	–	o	+[1)]	+[1)]	–	+
Bambus	+[1)]	+[1)]	o	–	+[1)]	–	–	+[1)]	–	–
Breza	+	+	o	+	+	–	+	+	+	+
Hruška	+	+	o	+	o	–	+	+	o	+
Bukev	+	+	o	+	+	–	o	+	+	+
Doussie/Afzelia	–	–	+	–	–	–	–	–	–	–
Hrast	+	+	o	+	+	o	+	+	+	+
Hrast, dimljen	+[1)]	+[1)]	o	+[1)]	–	+[1)]	+[1)]	+[1)]	–	+
Jelša	+	+	o	+	+	–	+	+	+	+
Jesen	+	+	o	+	+	o	+	+	+	+
Evkaliptus	+[1)]	+[1)]	o	+[1)]	–	–	o	+[1)]	o	o
Smreka/Bor	+	+	o	+	+	–	+	+	+	+
Ipe	–	–	+	–	–	–	–	–	–	–
Jarrah (avstralski)	+	+	o	+	–	+	+	+	o	+
Jatoba	–	–	+	–	–	–	–	–	–	–
Kambala/Iroko	–	–	+	–	–	–	–	–	–	–
Kempas	+[1)]	+[1)]	o	+[1)]	–	+[1)]	o	+[1)]	o	o
Bor	+	+	o	+	+	–	+	+	+	+
Češnja	+[1)]	+[1)]	o	+[1)]	–	–	–	+[1)]	–	–
Pluta	+[1)]	+[1)]	o	+[1)]	+[1)]	–	+[1)]	+[1)]	+[1)]	+
Macesen	+	+	o	+	+	–	+	+	+	+
Mahagonij	–	–	+	–	–	–	–	–	–	–
Merbau	+[1)]	+[1)]	+[1)]	+[1)]	–	–	o	+[1)]	–	o
Ameriški oreh	+[1)]	+[1)]	o	+[1)]	–	–	o	+[1)]	o	o
Brazilski oreh	–	–	+	–	–	–	–	–	–	–
Oljka	+[1)]	+[1)]	+	+[1)]	–	–	–	+[1)]	–	–
OSB, brušeno	+[1)]	+[1)]	o	+[1)]	+[1)]	–	+[1)]	+[1)]	+[1)]	+
Palisander	–	–	+	–	–	–	–	–	–	–
Pinija	+	+	o	+	+	–	+	+[1)]	+[1)]	+
Robinia	+	+	o	+	+	o	+	+	+	+
Tik	+[1)]	+[1)]	o	+[1)]	–	o	+[1)]	+[1)]	+[1)]	+
Tigerwood	+[1)]	+[1)]	o	–	–	–	–	+[1)]	–	–
Brest	+	+	o	+	–	–	+	+	+	+
Oreh	+[1)]	+[1)]	o	+[1)]	–	–	o	+[1)]	o	+
Wenge	–	–	+	–	–	–	–	–	–	

+ priporočljivo

+ [1)] nanašati v tankem sloju!

o možno

– ni priporočljivo

SPRAY WAX

Barvna koda		Embalažna enota liter	Številka artikla	Pakirano	Cena
3009	Brezbarvno, polmat Anti-Slip R9	2,50	151 01 000	2	
		10,00	151 01 004	1	
3012	Belo, prekrivno	2,50	151 01 015	2	
		10,00	151 01 019	1	
3066	Belo, transparentno	2,50	151 01 010	2	
		10,00	151 01 014	1	
3084	Brezbarvno, mat	2,50	151 00 900	2	
		10,00	151 00 904	1	
3085	Brezbarvno, svilnato-mat	2,50	151 00 905	2	
		10,00	151 00 909	1	
3086	Brezbarvno, sijaj	2,50	101 00 521	2	
		10,00	101 00 522	1	

ROČNA OBDELAVA

Površina gotova v 1 dnevu, 2 sloja

1. Prvi sloj: nanesite z zračno pištolo s posodo, airless/airmix pištolo ali HVLP sistemom (lahko nanesete tudi s krtačo ali krpo). Količina je med drugim odvisna tudi od drevesne vrste in površine; približno 35 - 40 g/m².
2. Omogočite dobro prezračevanje med sušenjem.
3. Vmesno brušenje: granulacija vsaj P220.
4. Drugi sloj: nanesite z zračno pištolo s posodo, airless/airmix pištolo ali HVLP sistemom. Količina je odvisna od drevesne vrste in površine, približno 35 - 40 g/m².
5. Omogočite dobro prezračevanje med sušenjem.

Opomba: Želena odpornost na zdrsavanje razreda R9 se doseže le z nanosom dveh slojev. 3009 na površini ni možno polirati s polirno blazino.

PRIPOROČENA UPORABA

Osmo Spray Wax je idealen za vse notranje lesene površine, ki potrebujejo zaščito, vzdržljivost, enostavno vzdrževanje in odpornost na obrabo, npr. stopnice, pohištvo, mize, delovni pulti, igrače, parket itd. Posebej primerno za uporabo v prostorih z visoko vlago, kot npr. kopalnice in kuhinje.

PREDNOSTI

> Ekstremno vzdržljivo in odporno na obrabo
> Nanos z zračno pištolo s posodo, airless/airmix pištolo ali HVLP sistemom
> Enostaven nanos
> Hitro sušenje
> Primerno tudi za mokre prostore
> Odporno na kavo, vino, gazirane pijače

ORODJA

PARAMETRI NANAŠANJA

Zračna pištola s posodo:
Delovni pritisk približno 3.0 - 3,5, šoba približno 1.3 - 2.0 mm

Airless/Airmix pištola:
Izhodni tlak premaza 80-120 bar
Vhodni tlak zraka približno. 1 - 2.5 bar
Šoba: 0.28 - 0.33 mm

POMEMBNO: Odvisno od načina dela, orodja in obdelovalne površine je potrebno parametre za delo z orodjem ustrezno prilagoditi v vsakem primeru posebej!

HVLP sistemi:
Zaradi velikega števila različnih tipov naprav podajanje parametrov ni smiselno.

ČAS SUŠENJA

Prašno suho:
Čas sušenja približno 2 - 3 ure pri normalnih klimatskih pogojih (23 °C/50 % rel. vlažnost); 1 ura pri 50 °C v zračni konvekcijski peči.

Suho za brušenje:
Čas sušenja približno 6 - 8 ur pri normalnih klimatskih pogojih (23 °C/50 % rel. vlažnost); 2 - 3 ure pri 50 °C v zračni konvekcijski peči.

Suho za nalaganje/odpremo:
Čas sušenja približno 12 - 16 ur pri normalnih klimatskih pogojih (23 °C/50 % rel. vlažnost); 6 - 8 ur pri 50 °C v zračni konvekcijski peči.

Omogočite dobro prezračevanje. Nižje temperature in/ali višja vlažnost lahko podaljšajo čas sušenja.

KORISTEN NAMIG

PIGMENTIRANJE SPRAY WAX-A

Osmo oljno lužilo lahko uporabimo za pigmetiranje Osmo Spray Wax-a. Na voljo sta dva načina:

1. Nanesite direktno na delovno površino s krtačo in vtrite s polirno blazino.
2. Spray Wax lahko pigmentirate z do 30 % Osmo oljnega lužila.

Opomba: Poraba je močno odvisna od karakterja lesa. Vse podane informacije se nanašajo na gladke in ravne površine.Ostale vrste površin, npr. žlebičene, rebričene,itd. lahko vodijo do odstopanj v porabi. Končni izgled je odvisen tudi od vrste lesa in njegovih naravnih karakteristik (npr. površine), zato vedno priporočamo testni nanos.

WOOD WAX PREMAZ
TRANSPARENTNI TONI

Barvna koda	Embalažna enota liter	Številka artikla	Pakirano	Cena
3101 Brezbarvno	0,125	101 00 091	6	
	0,375	101 00 001	4	
	0,75	101 00 002	4	
	2,50	101 00 003	2	
3102 Bukev, rahlo temna	0,125	101 00 811	6	
	0,375	101 00 812	4	
	0,75	101 00 814	4	
	2,50	101 00 816	2	
3103 Hrast - svetel	0,125	101 00 801	6	
	0,375	101 00 802	4	
	0,75	101 00 805	4	
	2,50	101 00 807	2	
3111 Bela	0,125	101 00 092	6	
	0,375	101 00 004	4	
	0,75	101 00 005	4	
	2,50	101 00 006	2	
3118 Granitno siva	0,125	101 00 330	6	
	0,375	101 00 332	4	
	0,75	101 00 336	4	
	2,50	101 00 338	2	
3119 Svilnato siva	0,125	101 00 341	6	
	0,375	101 00 342	4	
	0,75	101 00 344	4	
	2,50	101 00 444	2	
3123 Zlati javor	0,125	101 00 093	6	
	0,375	101 00 013	4	
	0,75	101 00 014	4	
	2,50	101 00 015	2	
3136 Breza	0,125	101 00 094	6	
	0,375	101 00 075	4	
	0,75	101 00 076	4	
	2,50	101 00 077	2	

Na zahtevo na voljo tudi v 25 L embalaži

Barvna koda	Embalažna enota liter	Številka artikla	Pakirano	Cena
3137 Češnja	0,125	101 00 095	6	
	0,375	101 00 078	4	
	0,75	101 00 079	4	
	2,50	101 00 080	2	
3138 Mahagoni	0,125	101 00 096	6	
	0,375	101 00 084	4	
	0,75	101 00 085	4	
	2,50	101 00 086	2	
3143 Konjak	0,125	101 00 270	6	
	0,375	101 00 271	4	
	0,75	101 00 272	4	
	2,50	101 00 273	2	
3161 Ebenovina	0,125	101 00 098	6	
	0,375	101 00 022	4	
	0,75	101 00 023	4	
	2,50	101 00 024	2	
3164 Hrast	0,125	101 00 099	6	
	0,375	101 00 031	4	
	0,75	101 00 032	4	
	2,50	101 00 033	2	
3166 Oreh	0,125	101 00 100	6	
	0,375	101 00 081	4	
	0,75	101 00 082	4	
	2,50	101 00 083	2	
3168 Antik hrast	0,125	101 00 263	6	
	0,375	101 00 261	4	
	0,75	101 00 262	4	
	2,50	101 00 291	2	

ROČNA OBDELAVA

Površina gotova v 1 - 2 dneh, 1 - 2 sloja

1. Prvi sloj nanesemo na surov, zbrušen les, približno 35 ml/m².
2. Napake pri nanašanju lahko odpravimo do 30 minut po prvem nanosu.
3. Čas sušenja približno 12 ur (normalni klimatski pogoji, 23 °C/50 % rel. vlažnost). Nižje temperature in/ali višja vlažnost lahko podaljšajo čas sušenja. Omogočite dobro prezračevanje.

Učinek rahlega pigmentiranja: v roku 20 minut po nanosu obrišite olje s krpo ali belo polirno blazino v smeri lesnih vlaken.

Inteziven odtenek: V kolikor želite intenziven barvni odtenek, ponovite postopek (največ 2 nanosa). Velja samo za intenzivne tone.

Pigmentna osnova za talne površine: čas sušenja približno 24 ur (namesto 12 ur, glej točko 3). Drugi nanos približno 35 ml/m² z brezbarvnim Polyx oljem. Čas sušenja približno 8 - 10 ur;glej točko 3.

Na belo pigmentiranih talnih oblogah kot vrhnji sloj priporočamo uporabo Osmo Polyx olja Colour belo (3040).

PRIPOROČENA UPORABA

Osmo Wood Wax premaz je primeren za zaščito in dekoracijo notranjih lesenih površin: stenski paneli, ornamenti, tramovi kot tudi vrata. Primerno tudi za lepljene panele, OSB plošče in MDF. Idealno kot barvna osnova za lesene talne obloge.

Izredno priporočljiv za pohištvo in otroške igrače.

PREDNOSTI

> Enostavna uporaba
> Primerno za les in druge paroprepustne površine
> Odporno na obrabo in gospodinjske kemikalije, odbija umazanijo
> Odporno na slino in znoj, primerno za otroške igrače

ORODJA

WOOD WAX PREMAZ, INTENZIVNI TONI

Barvna koda	Embalažna enota liter	Številka artikla	Pakirano	Ceny
3104 Rdeča, cca. RAL 3000	0,125	101 00 828	6	
	0,375	101 00 830	4	
3105 Rumena, cca. RAL 1021	0,125	101 00 822	6	
	0,375	101 00 824	4	
3125 Modra, cca. RAL 5010	0,125	101 00 834	6	
	0,375	101 00 836	4	
3131 Zelena, cca. RAL 6029	0,125	101 00 840	6	
	0,375	101 00 842	4	
3132 Sivo bež, cca. RAL 1019	0,125	101 00 846	6	
	0,375	101 00 848	4	
	0,75	101 00 850	4	
3169 Črna	0,125	101 00 451	6	
	0,375	101 00 452	4	
	0,75	101 00 453	4	
	2,50	101 00 454	2	

Barvna koda	Embalažna enota liter	Številka artikla	Pakirano	Cena
3172 Svilnata	0,125	101 00 375	6	
	0,375	101 00 390	4	
	0,75	101 00 405	4	
	2,50	101 00 420	2	
3181 Prodnata	0,125	101 00 370	6	
	0,375	101 00 385	4	
	0,75	101 00 400	4	
	2,50	101 00 415	2	
3186 Bela - mat	0,125	101 00 379	6	
	0,375	101 00 394	4	
	0,75	101 00 409	4	
	2,50	101 00 424	2	
3188 Snežna	0,125	101 00 456	6	
	0,375	101 00 457	4	
	0,75	101 00 458	4	
	2,50	101 00 459	2	

TOPOIL

Barvna koda	Embalažna enota liter	Številka artikla	Pakirano	Cena
3028 Brezbarvno, svilnato-mat	0,50	103 00 049	6	
3058 Brezbarvno, mat	0,50	139 00 050	6	
3061 Akacija	0,50	139 00 072	6	
3068 Natur	0,50	103 00 061	6	

ROČNA OBDELAVA

Površina gotova v 2 dneh, 2 sloja

1. Nanesite prvi sloj na surovo, zbrušeno površino, približno 35 ml/m².
2. Najbolje nanašati s krpo brez kosmov. Napake pri nanašanju lahko odpravite do 15 minut po prvem nanosu.
3. Čas sušenja približno 8 - 10 ur po prvem nanosu (normalni klimatski pogoji, 23 °C/50 % rel.vlažnost). Nižje temperature in/ali višja vlažnost lahko podaljšajo čas sušenja. Omogočite dobro prezračevanje.
4. Nanesite drugi sloj, približno 35 ml/m².
5. Čas sušenja približno 8 - 10 ur; glej točko 3.

PRIPOROČENA UPORABA

Osmo TopOil je primerno za zaščito notranjih pohištvenih površin in delovnih pultov iz masivnega ali lepljenega lesa (npr. kuhijski pulti, mize, police itd). Primeren tudi za zaščito plutastih in OSB površin.

PREDNOSTI

> Varno za živila
> Odporno na gospodinjske kemikalije in madeže
> Vodoodbojno in odporno na obrabo
> Odporno na slino in znoj, primerno za otroške igrače
> Varno za ljudi, živali in rastline

ORODJA

Opomba: Poraba je močno odvisna od karakterja lesa. Vse podane informacije se nanašajo na gladke in ravne površine.Ostale vrste površin, npr. žlebičene, rebričene,itd. lahko vodijo do odstopanj v porabi. Končni izgled je odvisen tudi od vrste lesa in njegovih naravnih karakteristik (npr. površine), zato vedno priporočamo testni nanos.

WOOD PROTECTOR

Barvna koda	Embalažna enota liter	Številka artikla	Pakirano	Cena
4006 Brezbarvno	0,75	123 00 001	4	
	2,50	123 00 002	2	

ROČNA OBDELAVA

Površina gotova v 1 dnevu, 1 sloj (ni primerno kot samostojna zaščita)

1. Nanesite na surovo površino, približno 120 ml/m².
2. Čas sušenja približno 24 ur po nanašanju s krtačo ali približno 36 ur po namakanju (normalni klimatski pogoji, 23 °C/50 % rel. vlažnost). Nižje temperature in/ali višja vlažnost lahko podaljšajo čas sušenja. Omogočite dobro prezračevanje.
3. Nanos zaključnega sloja zaščite mora slediti v roku enega tedna.

PRIPOROČENA UPORABA

Osmo Wood Protector je primeren za les v notranjih prostorih, ki je še posebej izpostavljen plavini (npr. bor), npr. talne obloge, okenski okvirji in les v kopalnicah. Primeren tudi za les na zunanjih površinah, ki potrebujejo absolutno ekološko, brezbiocidno impregnacijo, npr. otroške igrače in peskovniki.

PREDNOSTI

> Za notranje in zunanje površine
> Izredno vodoodbojno, brez organskih biocidov
> Enostavno za nanos
> Primerno za les in druge paroprepustne površine
> Odporno na slino in znoj, primerno za otroške igrače

ORODJA

OLJE ZA VZDRŽEVANJE

Barvna koda	Embalažna enota liter	Številka artikla	Pakirano	Cena
3079 Brezbarvno, mat	1,00	151 01 040	4	
	2,5	151 01 041	2	
	10,00	151 01 042	1	
3081 Brezbarvno, svilnato-mat	1,00	151 01 045	4	
	2,50	151 01 046	2	
	10,00	151 01 047	1	
3098 Brezbarvno, polmat Anti-Slip R9	1,00	151 01 060	4	
	2,50	151 01 061	2	
	10,00	151 01 062	1	
3440 Belo, transparentno	1,00	151 01 043	4	
	2,50	151 01 044	2	
	10,00	103 00 420	1	

ROČNA OBDELAVA

Površina gotova v 1 dnevu, 1 sloj

1. Nanesite olje na površino z Osmo obojestransko lopatico ali Osmo valjčkom iz mikro vlaken.
2. Vtrite v površino s strojem z enim diskom, npr. Osmo FloorXcenter in belo polirno blazino (razen 3098). Odstranite odvečno olje.
3. Omogočite dobro prezračevanje med sušenjem.

Olje za vzdrževanje lahko nanašamo na manjše površine tudi s krpo brez kosmov.

PRIPOROČENA UPORABA

Osmo olje za vzdrževanje je primerno za vzdrževanje vseh talnih oblog, zaščitenih z Osmo Polyx olji, npr. masivne in slojne talne obloge, parket, ladijski pod, OSB ter plutaste površine. Primerno tudi za stopnice in pohištvo. Izredno priporočljivo za javne površine (npr. restavracije, muzeji in ostale visoko frekventne površine).

PREDNOSTI

> Idealno za javne površine
> Redno vzdrževanje brez brušenja
> Hitro sušenje
> Primerno za sortiman Osmo naravnih premazov za les

ORODJA

INTERIOR WAX

Barvna koda		Embalažna enota liter	Številka artikla	Pakirano	Cena
7393	Belo, transparentno	0,75	131 00 226	4	
		2,50	131 00 227	2	
7394	Belo, prekrivno	0,75	131 00 230	4	
		2,5	131 00 231	2	

ROČNA OBDELAVA

Površina gotova v 1 dnevu, 2 sloja

1. Nanesite prvi sloj na surovo, zbrušeno površino, približno 62 ml/m².
2. Čas sušenja približno 3 - 4 ure (normalni klimatski pogoji, 23 °C/ 50 % rel. vlažnost). Nižje temperature in/ali višja vlažnost podaljšajo čas sušenja. Omogočite dobro prezračevanje.
3. V kolikor želite, lahko površino po sušenju in pred nanosom drugega sloja spolirate s finim brusnim papirjem (P400) ali s Scotchpadom.
4. Nanesite drugi sloj, približno 62 ml/m2.
5. Čas sušenja približno 3 - 4 ure; glej točko 2.

PRIPOROČENA UPORABA

Osmo Interior Wax je primeren kot zaščita ali dekoracija za notranje lesene površine: stenske in stropne obloge, ornamente ali tramove, kot tudi za pohištvo, vrata in otroške igrače. Primeren je tudi za obnovo in popravilo lesenih površin, ki so bile predhodno tovarniško zaščitene z Osmo Interior Wax bel, transparenten (7393) ali bel, prekriven (7394) ter za obnovo starih stropnih panelov.

PREDNOSTI

> Brez potrebnega temeljnega premaza ali vmesnega brušenja
> Enostaven nanos
> Enostaven za nanos na visokih področjih
> Nevtralen vonj, pripomore k zdravemu življenju

ORODJA

UVIWAX

Barvna koda		Embalažna enota liter	Številka artikla	Pakirano	Cena
7200	Brezbarven, svilnato-mat	0,75	132 00 051	4	
		2,50	132 00 050	2	
7266	Belo	0,75	132 00 135	4	
		2,50	132 00 136	2	

ROČNA OBDELAVA

Površina gotova v 1 dnevu, 2 sloja

1. Nanesite prvi sloj na surovo, zbrušeno površino, približno 62 ml/m².
2. Čas sušenja približno 3 - 4 ure (normalni klimatski pogoji, 23 °C/50 % rel. vlažnost). Nižje temperature in/ali višja vlažnost lahko podaljšajo čas sušenja. Omogočite dobro prezračevanje.
3. V kolikor želite, lahko površino po sušenju in pred drugim nanosom spolirate s finim brusnim papirjem (P400) ali Scotchpadom.
4. Nanesite drugi sloj, približno 62 ml/m².
5. Čas sušenja približno 3 - 4 ure; glej točko 2.

PRIPOROČENA UPORABA

Osmo Uviwax zaščitni premaz je primeren kot samostojen premaz za notranje stenske in stropne obloge kot tudi za omare in vrata. Primeren za zaščito vseh evropskih/domačih drevesnih vrst.

PREDNOSTI

> UV zaščita za notranje površine
> Les ohrani svoj naraven, svetel ton še dolgo časa, brez porumenitve
> Odporno na slino in znoj, primerno za otroške igrače

ORODJA

Opomba: Poraba je močno odvisna od karakterja lesa. Vse podane informacije se nanašajo na gladke in ravne površine.Ostale vrste površin, npr. žlebičene, rebričene,itd. lahko vodijo do odstopanj v porabi. Končni izgled je odvisen tudi od vrste lesa in njegovih naravnih karakteristik (npr. površine), zato vedno priporočamo testni nanos.

KOMPLET ZA VZDRŽEVANJE TALNIH OBLOG

izdelek	Številka artikla	Paki-rano	Cena
Komplet za vzdrževanje talnih oblog	129 00 007	1	

KOMPLET VSEBUJE

> Wash and Care čistilo - koncentrat 1L
> Liquid Wax čistilo - razpršilo 0.4L
> Krpa 3 kom., navodila za vzdrževanje
> Prosimo upoštevajte navodila za uporabo vsakega izdelka posebej.

PRIPOROČENA UPORABA

Osmo Komplet za vzdrževanje talnih oblog je idealen za čiščenje in vzdrževanje lesenih talnih oblog obdelanih z Osmo Polyx olji.

PREDNOSTI

> komplet za vse priložnosti - popolna oprema za čiščenje in vzdrževanje.

ORODJA

LIQUID WAX ČISTILO/RAZPRŠILO

Barvna koda	Embalaž-na enota liter	Številka artikla	Paki-rano	Cena
3029 Brezbarvno	0,50	139 00 031	6	
	1,00	139 00 002	6	
	10,00	139 00 013	1	
	25,00	139 00 003	1	
3087 Belo	0,50	139 00 067	6	
	1,00	139 00 055	6	
3029 Brezbarvno	0,4	139 00 041	6	

ROČNA OBDELAVA

1. Površino najprej očistite - suho čiščenje s krpo za prah ali vlažno čiščenje z Wash and Care (glej spodaj).
2. Nanesite približno 2 čajni žlički čistila na m^2 talne površine in razmažite po površini s krpo z aktivnimi vlakni ali strojem z enim diskom (bela polirna blazina). Nanašajte v izredno tankem sloju!
3. Čas sušenja: približno 30 - 40 minut, omogočite dobro prezračevanje.
4. Na javnih površinah oz. površinah s pogosto frekvenco ljudi je potrebno letno vzdrževanje z nanašanjem dodatnega Polyx olja ali Osmo olja za vzdrževanje na površino najmanj enkrat na leto.

Ročna obdelava z Osmo Liquid Wax čistilom v razpršilu

1. Pred uporabo pretresite.
2. Za vzdrževanje - držite razpršilo pravokotno na površino in nanašajte čistilo v tankem sloju z razdalje približno 30 cm na čisto, suho površino in spolirajte s krpo ali Scotchpadom.
3. Za odstranjevanje madežev - nanesite čistilo neposredno na madež - za izredno odporne madeže, uporabite krpo ali Scotchpad.
4. Obrišite umazanijo s površine.

PRIPOROČENA UPORABA

Osmo Liquid Wax čistilo / razpršilo je primerno za odstranjevanje trdovratnih madežev, npr.maščobe ali paste za čevlje ter za osveževanje vseh lesenih površin, zaščitenih z Osmo Polyx oljem.

PREDNOSTI

> Za talne obloge in pohištvo
> Istočasno čisti in regenerira
> Lesu nudi naravne voske, brez tvorbe zaščitnega filma
> Optimalna uporaba z Osmo Opti-Setom

ORODJA

INTENZIVNO ČISTILO

24 m²/L
1 SLOJ

Barvna koda	Embalažna enota liter	Številka artikla	Pakirano	Cena
8019 Brezbarvno	1,00	151 01 050	6	
	5,00	151 01 055	1	

ROČNA OBDELAVA

1. Razredčite koncentrat z vodo v razmerju od 1:10 do 1:20.
2. Nanesite na umazano površino, zdrgnite umazanijo in očistite z vodo. Za strojno obdelavo na talnih površinah priporočamo uporabo stroja z enim diskom (npr. Osmo FloorXcenter) s krtačo za čiščenje ali rdečo/zeleno blazino.
3. Obrišite površino z Osmo Micro-Mop krpo ali krpo bombažno krpo, ki ne pušča kosmov.
4. Po temeljitem sušenju zaščitite očiščeno površino z Osmo oljem za vzdrževanje ali Polyx oljem.

Koncentrat vedno nanašajte v razredčeni obliki. Preizkusite čistilo na manjšem delu površine. Izbira olja za ponovno zaščito površine (Osmo olje za vzdrževanje/Polyx olje) je odvisna od stanja površine po čiščenju.

PRIPOROČENA UPORABA

Osmo Intenzivno čistilo ponuja idealno alternativo brušenju vseh vrst lesenih talnih oblog, obdelanih z olji in voski, npr. lesene talne obloge, pohištvo, primerno tudi za čiščenje površin iz umetne mase, nerjavečega jekla in ostalih vodotesnih površin.

PREDNOSTI

> Enostaven nanos
> Idealno za javne površine
> Temeljito čiščenje namesto brušenja
> Uporabno na notranjih in zunanjih površinah

ORODJA

WASH AND CARE

Barvna koda	Embalažna enota liter	Številka artikla	Pakirano	Cena
8016 Brezbarvno	1,00	139 00 030	6	
	5,00	139 00 038	1	
	10,00	139 00 062	1	

ROČNA OBDELAVA

1. Površino posesajte ali pometite.
2. Koncentrat: 1 pokrovček čistila Wash and Care na 2 litra vode. Za strojno obdelavo (npr. z Osmo FloorXcentrom) ali višjo stopnjo umazanije ali madežev je potrebno povečati koncentracijo, max. 1 : 1.
3. Obrišite z rahlo vlažno krpo in posušite.

PRIPOROČENA UPORABA

Osmo Wash and Care čistilo je posebej primerno za čiščenje in vzdrževanje oljenih in voskanih notranjih talnih oblog. Primerno tudi za čiščenje pohištva, vrat ter stenskih in stropnih oblog.

PREDNOSTI

> Izredno učinkovit čistilni in negovalni koncentrat z naravnimi sestavinami
> Za redno čiščenje in vzdrževanje
> Posebej priporočljiv za talne obloge zaščitene z Osmo Polyx olji
> Vlažilno, ne izsuši talne obloge

ORODJA

SPRAY ČISTILO

Barvna koda	Embalažna enota liter	Številka artikla	Pakirano	Cena
8026 Brezbarvno	0,50	129 00 084	6	

ROČNA OBDELAVA

1. Odstranite umazanijo.
2. Razpršite po površini.
3. Obrišite površino do suhega s krpo brez kosmov.

PRIPOROČENA UPORABA

Osmo Spray čistilo je posebej primerno za čiščenje in vzdrževanje oljenih in voskanih notranjih lesenih površin. Še posebej primerno za površine zaščitene z Osmo TopOil oljem.

PREDNOSTI

> Izredno učinkovito čiščenje
> čisti brez poškodb na površini
> ohranja in obnavlja površino
> enostaven nanos
> primerno za gospodinjstva in poslovne prostore
> primerno za vse drevesne vrste

ORODJA

Za les, ki je izpostavljen vetru in vremenskim spremembam je najboljši premaz, ki je bil razvit izključno za les.

BARVE IN ZAŠČITA ZA ZUNANJE POVRŠINE

OGRAJE/PREGRADE

SPECIAL TERASNO OLJE
(Stran 32)

UV PROTECT OLJE/
UV PROTECT OLJE
EXTRA
(Stran 35)

UV PROTECT OLJE
COLOUR
(Stran 35)

OLJNA LAZURA
(Stran 36)

OLJNA LAZURA
EFFECT
(Stran 37)

ONE COAT
LAZURA HS PLUS
(Stran 37)

COUNTRY
COLOUR OLJE
(Stran 38)

TERASE

SPECIAL TERASNO OLJE
(Stran 32)

ANTI-SLIP
TERASNO OLJE
(Stran 33)

VOSEK ZA ČELNE
PLOSKVE
(Stran 33)

OLJNA LAZURA
(Stran 36)

ČISTILO ZA TERASE
(Stran 40)

WPC ČISTILO
(Stran 40)

WOOD REVIVER
POWER GEL
(Stran 41)

GARD CLEAN
(Stran 41)

VRTNO POHIŠTVO

SPECIAL TERASNO OLJE
(Stran 32)

ONE COAT LAZURA HS[PLUS]
(Stran 37)

COUNTRY COLOUR OLJE
(Stran 38)

WOOD REVIVER POWER GEL
(Stran 41)

SPRAY ČISTILO
(Stran 41)

SPECIAL OLJE V RAZPRŠILU
(Stran 34)

SET ZA VZDRŽEVANJE VRTNEGA POHIŠTVA
(Stran 34)

LESENE FASADE / POLETNE HIŠICE

OLJNA LAZURA
(Stran 36)

OLJNA LAZURA EFFECT
(Stran 37)

COUNTRY COLOUR OLJE
(Stran 38)

ONE COAT LAZURA HS[PLUS]
(Stran 37)

UV PROTECT OLJE/ UV PROTECT OLJE EXTRA
(Stran 35)

OSMO IMPREGNACIJA
(Stran 40)

OPAQUE GLOSS OLJE
(Stran 39)

VOSEK ZA ČELNE PLOSKVE
(Stran 33)

UV PROTECT OLJE COLOUR
(Stran 35)

SPECIAL TERASNO OLJE

Barvna koda	Embalažna enota liter	Številka artikla	Pakirano	Cena
004 Duglazija, naravni odtenek	0,75	115 00 018	4	
	2,50	115 00 019	2	
006 Bangkirai, naravni odtenek	0,75	115 00 012	4	
	2,50	115 00 013	2	
007 Tik, brezbarvno	0,375	115 00 004	4	
	0,75	115 00 002	4	
	2,50	115 00 005	2	
009 Macesen, naravni odtenek	0,75	115 00 020	4	
	2,50	115 00 021	2	
010 Thermowood, naravni odtenek	0,75	115 00 043	4	
	2,50	115 00 045	2	
013 Garapa, naravni odtenek	0,75	115 00 081	4	
	2,50	115 00 082	2	
014 Massaranduba, naravni odtenek	0,75	115 00 084	4	
	2,50	115 00 085	2	
016 Bangkirai, temni odtenek	0,75	115 00 063	4	
	2,50	115 00 062	2	
019 Sivo	0,75	115 00 141	4	
	2,50	115 00 142	2	
021 Močvirski hrast	0,75	115 00 154	4	
	2,50	115 00 156	2	

ROČNA OBDELAVA

Površina gotova v 2 dneh, 2 sloja

1. Nanesite prvi sloj na surovo leseno površino, približno 35 ml/m². Opomba: Drevesne vrste z visoko vsebnostjo smole ali drugih lastnih sestavin je potrebno pred zaščito pustiti nekaj časa na zraku, da se aklimatizirajo.
2. Napake pri nanašanju lahko odpravite do 30 minut po prvem nanosu.
3. Čas sušenja približno 12 ur (normalni klimatski pogoji, 23 °C/ 50 % rel. vlažnost). Nižje temperature in/ali višja vlažnost lahko podaljšajo čas sušenja. Omogočite dobro prezračevanje.
4. Nanesite drugi sloj, približno 35ml/m². (Pri obnovi načeloma zadostuje nanos samo enega sloja na čisto površino).
5. Čas sušenja približno 12 ur; glej točko 3.

PRIPOROČENA UPORABA

Osmo Special terasna olja ščitijo in vzdržujejo lesene terase, vrtno pohištvo in lesene pregrade iz iglastih in plemenitih drevesnih vrst, npr. tlačno impregniran bor, Duglazija, Cedra, Hrast ali Bangkirai - primeren tudi kot transparentna barvna zaščita za Tik, Evkaliptus in druge eksotične vrste lesa.

PREDNOSTI

> Osmo Special terasna olja zgladijo leseno površino in ji nudijo zaščito pred vodo in umazanijo.
> Enostavno za obnovo, brez brušenja ali temeljnega premaza.
> Osmo Special olje 007 Tik je brezbarvno in zato ne nudi zaščite pred UV žarki (sivenje).

ORODJA

KORISTEN NAMIG

STROJ ZA ČIŠČENJE TERAS IN NOTRANJIH LESENIH TALNIH OBLOG

INTENZIVNO ČIŠČENJE IN OSVEŽEVANJE POSIVELEGA LESA

Les sivi, zato je občasno čiščenje in osveževanje smiselno. Lesu tako podaljšamo življenjsko dobo in mu ponovno podarimo svež videz. Da bi zagotovili profesionalne rezultate, Osmo priporoča uporabo Stroja za čiščenje teras in notranjih lesenih talnih oblog. Z uporabo stroja lahko v spomladanskem času lesene terase povrnemo v odlično stanje, v jesenskem času pa lahko brez večjega truda očistimo notranje talne obloge.

Po čiščenju s strojem lahko površino ponovno obdelamo z enim od Osmo premazov in tako podaljšamo obstojnost ponovnega naravnega barvnega tona površine. Za slednje priporočamo uporabo Osmo Special olj ali Osmo oljne lazure, kot vrhnji sloj pa priporočamo protizdrsno Anti-Slip terasno olje.

ANTI-SLIP TERASNO OLJE

ZAŠČITA
Vsebuje aktivne sestavine za preventivno zaščito proti algam in glivicam.

24 m²/L
1 SLOJ

Barvna koda	Embalažna enota liter	Številka artikla	Pakirano	Cena
430 Brezbarvno	0,75	115 00 074	4	
	2,50	115 00 073	2	
	25,00	115 00 072	1	

ROČNA OBDELAVA

Površina gotova v 2 dneh, 2 sloja (ni primerno kot samostojna zaščita)

(1. sloj Special olje za terase, 2. sloj Anti-Slip olje)

1. Najprej nanesite sloj pigmetiranega Osmo Special olja na surovo leseno površino, približno 35 ml/m².
2. Napake pri nanosu lahko odpravite do 15 minut po prvem nanosu.
3. Čas sušenja približno 24 ur (normalni klimatski pogoji, 23°C/ 50 % rel. vlažnost). Nižje temperature in/ali višja vlažnost lahko podaljšajo čas sušenja. Omogočite dobro prezračevanje.
4. Drugi nanos (končni sloj) približno 35 ml/m² z Osmo Anti-Slip oljem. (Pri obnovi običajno zadostuje nanos 1 sloja na čisto in suho površino).
5. Čas sušenja približno 12 ur; glej 3. točko.

*Ni primeren za 007 Special olje Tik

PRIPOROČENA UPORABA

Osmo Anti-Slip terasno olje je posebej priporočljivo za vse vrste zunanjih terasnih oblog in stopnic (npr. iz lesa Bangkirai, Massaranduba, Garapa, Macesen, Duglazija, Pinija itd.) Primerno za rebrane, žlebičene in še posebej za gladke terasne površine.

PREDNOSTI

> Površina, ki ne drsi
> Podaljša obstojnost pigmetiranih oljnih premazov ter nudi dodatno zaščito proti vremenskim spremembam
> Površina je vodo-odbojna ter odporna na vremenske spremembe in UV žarke
> Z zaščitnim filmom

ORODJA

VOSEK ZA ČELNE PLOSKVE

5 m²/L
1 SLOJ

Barvna koda	Embalažna enota liter	Številka artikla	Pakirano	Cena
5735 Brezbarven	0,375	103 00 151	4	

ROČNA OBDELAVA

1. Nanesite prvi sloj izdatno - mokro na mokro - na surove čelne ploskve, približno 150ml/m².
2. Čas sušenja približno 3 - 4 ure (normalni klimatski pogoji, 23 °C/50 % rel. vlažnost). Nižje temperature in/ali višja vlažnost lahko podaljšajo čas sušenja. Omogočite dobro prezračevanje.
3. Nanesite drugi sloj približno 50 ml/m².
4. Čas sušenja približno 12 ur; glej točko 2.

PRIPOROČENA UPORABA

Osmo Vosek za čelne ploskve je posebej primeren za zaščito čelnih ploskev terasnih podov, fasadnih profilov in nadstrešnih letev iz trših ali mehkejših drevesnih vrst kot npr. Bangkirai, Massaranduba, Garapa, Cumaru, Bor, Smreka, Duglazija, Macesen, Cedra, termično obdelan les itd.

PREDNOSTI

> Ščiti stranska vlakna terasnih podov pred pokanjem
> Minimizira raztezanje in krčenje lesa
> Preprečuje iztekanje lesnih sestavin
> Brez vode ali silikona, enostavno za nanašanje
> Visoka odpornost na vremenske spremembe
> Zadostuje za zaščito približno 250 terasnih desk z obeh čelnih strani

ORODJA

KORISTEN NAMIG

ZAŠČITA S FILMOM PROTI MAHU IN ALGAM

Da bi preprečili mikroorganizmom kot so alge in mah, da bi se lepili na premaz in tako povzročili razbarvanost, lahko premazom dodamo aktivne biocidne sestavine, ki služijo kot površinska zaščita s filmom - za razliko od impregnacije, ki les ščiti pred napadi škodljivcev od znotraj. Osmova prefinjena tehnika dodajanja biocidnih sestavin omogoča, da se ob pravilni uporabo premazov škodljivi učinki za ljudi kar v največji meri izničijo. Večina uporabnikov se še vedno raje odloča za zaščito brez filma, če le-ta ni nujno potreben, zato Osmo ponuja tudi premaze brez vsebnosti biocidov.

Opomba: Poraba olja je močno odvisna od značilnosti lesa. Vse podane informacije se nanašajo na gladke in ravne površine.Ostale vrste površin, npr. žlebičene, rebričene, itd lahko vodijo do odstopanj v porabi. Končni izgled je odvisen tudi od vrste lesa in njegovih naravnih karakteristik (npr. površine), zato vedno priporočamo testni nanos.

SPECIAL OLJE V RAZPRŠILU

Barvna koda		Embalažna enota liter	Številka artikla	Pakirano	Cena
008	Brezbarvno	0,40	103 00 060	6	

PREDNOSTI

> Enostaven nanos tudi na predele pohištva, ki jih je drugače težko doseči
> Brezbarvno, vodo-odbojno in odporno na umazanijo
> Poudari naravno strukturo lesa
> Prodre globoko v les
> Regulira vlago in preprečuje raztezanje in krčenje lesa

PRIPOROČENA UPORABA

Osmo Special olje v razpršilu ščiti, vzdržuje in polepša izgled vrtnega pohištva iz tika in drugih eksotičnih vrst lesa, ki se nahaja na pokritih zunanjih površinah. Primerno tudi za brezbarvno zaščito drugih zunanjih lesenih površin s podobno namembnostjo.

ROČNA OBDELAVA

Površina gotova v 2 dneh, 2 sloja

1. Razpršilo uporabljajte z razdalje cca. 25 cm, po nanosu olje vtrite v površino s čopičem.
2. Pred postopkom pokrijte in zaščitite področja v okolici, ki ne potrebujejo oljenja. Odstranite odvečno olje z krpo.
3. Čas sušenja približno 4 - 6 ur (normalni klimatski pogoji 23 °C/50 % rel. vlažnost). Nižje temperature in/ali višja vlažnost lahko podaljšajo čas sušenja. Omogočite dobro prezračevanje med sušenjem; nanesite drugi sloj.
4. Pri obnovi načeloma zadostuje samo en sloj.
5. Očistite šobo razpršila po uporabi.

ORODJA

SET ZA VZDRŽEVANJE VRTNEGA POHIŠTVA

izdelek	Številka artikla	Pakirano	Cena
Set za vzdrževanje vrtnega pohištva	139 00 125	1	

SET VSEBUJE

> Wood Reviver Power Gel 0.5L - za osveževanje in čiščenje posivelega lesa
> Special olje v razpršilu 0.4L - ščiti, neguje in polepša izgled vrtnega pohištva in teras (odbija vodo in umazanijo)
> Brusilna krpa
> Trda krtača
> Navodila za vzdrževanje

PRIPOROČENA UPORABA

Osmo Set za vzdrževanje vrtnega pohištva je primeren za vzdrževanje zunanjih lesenih površin, posebej priporočljiv za vrtno in terasno pohištvo.

PREDNOSTI

> Popoln set za obnovo posivelega vrtnega pohištva
> Odlične čistilne lastnosti s pomočjo brusilne krpe in trde krtače
> Wood Reviver Power Gel osvežuje in čisti
> Poudari naravno strukturo lesa
> Special olje ščiti, neguje in prodre globoko v les
> Regulira vlago in preprečuje raztezanje in krčenje lesa

ROČNA OBDELAVA

Površina gotova v 2 dneh, 2 sloja

1. Odstranite grobo umazanijo s trdo krtačo
2. Podrgnite morebitne poškodbe z brusilno krpo
3. Navlažite površino z vodo
4. Nanesite Wood Reviver Power Gel in ga vtrite v les s krtačo
5. Sperite z veliko vode in temeljito posušite (min. 24 ur)
6. Nanesite sloj Special olja v razpršilu na surovo leseno površino, približno 50 - 100 ml/m² (odvisno od površine)
7. Napake pri nanašanju lahko popravite do 15 minut po prvem nanosu
8. Čas sušenja približno 12 ur (normalni klimatski pogoji 23 °C/50 % rel. vlažnosti). Nižje temperature in/ali višja vlažnost lahko podaljšajo čas sušenja. Omogočite dobro prezračevanje
9. Nanesite drugi sloj olja, približno 50 - 100 ml/m²
10. Čas sušenja približno 12 ur; glej točko 8.

ORODJA

UV PROTECT OLJE &
UV PROTECT OLJE EXTRA

18 m²/L
1 SLOJ

Barvna koda		Embalažna enota liter	Številka artikla	Pakirano	Cena
410	Brezbarvno	0,75	116 00 021	4	
		2,50	116 00 022	2	
420	Brezbarvno, Extra	0,75	116 00 026	4	
		2,50	116 00 027	2	

ROČNA OBDELAVA

Površina gotova v 2 dneh, 2 sloja

1. Nanesite prvi sloj na surovo površino, približno 55 ml/m².
2. Napake pri nanašanju lahko odpravite do 15 minut po prvem nanosu.
3. Čas sušenja približno 10 -12 ur (normalni klimatski pogoji, 23 °C/50 % rel. vlažnost). Nižje temperature in/ali višja vlažnost lahko podaljšajo čas sušenja. Omogočite dobro prezračevanje.
4. Nanesite drugi sloj, približno 55 ml/m².
5. Čas sušenja približno 12 ur; glej točko 3.

PRIPOROČENA UPORABA

Osmo UV Protect olje je idealno za zaščito vseh vertikalnih zunanjih lesenih površin: vrata, okna, polkna (dimenzijsko stabilni elementi), garažna vrata, lesene fasade, ograje, pergole in vrtne hišice (dimenzijsko nestabilni elementi).

PREDNOSTI

> Z ali brez zaščitnega filma (410 brez zaščitnega filma; 420 z zaščitnim filmom)
> Kot vrhnji sloj na predhodno pigmetirani površini bistveno podaljša interval obnove
> Kot samostojna zaščita z UV faktorjem 12 bistveno upočasnjuje proces sivenja v primerjavi z nezaščitenim lesom

ORODJA

UV PROTECT OLJE COLOUR

18 m²/L
1 SLOJ

Barvna koda		Embalažna enota liter	Številka artikla	Pakirano	Prices
424	Smreka, svilnat sijaj, z zaščitnim filmom	0,750	116 00 049	4	
		2,500	116 00 057	2	
425	Hrast, svilnat sijaj, z zaščitnim filmom	0,75	116 00 033	4	
		2,50	116 00 034	2	
426	Macesen, svilnat sijaj, z zaščitnim filmom	0,750	116 00 062	4	
		2,500	116 00 063	2	
427	Duglazija, svilnat sijaj, z zaščitnim filmom	0,750	116 00 068	4	
		2,500	116 00 069	2	
428	Cedra, svilnat sijaj, z zaščitnim filmom	0,75	116 00 041	4	
		2,50	116 00 042	2	
429	Natural, svilnat sijaj, z zaščitnim filmom	0,75	116 00 051	4	
		2,50	116 00 052	2	

ROČNA OBDELAVA

Površina gotova v 2 dneh, 2 sloja

1. Nanesite prvi sloj na surovo površino, približno 55 ml/m².
2. Napake pri nanašanju lahko odpravite do 15 minut po prvem nanosu.
3. Čas sušenja približno 10 -12 ur (normalni klimatski pogoji, 23 °C/50 % rel. vlažnost). Nižje temperature in/ali višja vlažnost lahko podaljšajo čas sušenja. Omogočite dobro prezračevanje.
4. Nanesite drugi sloj, približno 55 ml/m².
5. Čas sušenja približno 12 ur; glej točko 3.

PRIPOROČENA UPORABA

Osmo UV Protect olje Colour predstavlja idealno zaščito za vse vertikalne zunanje lesene površine: vrata, okna, polkna (dimenzijsko stabilni elementi), garažna vrata, lesene fasade, ograje, pergole in vrtne hišice (dimenzijsko nestabilni elementi). Primerno tudi za zaščito bambusovih palic (npr. pregrade).

PREDNOSTI

> Z zaščitnim filmom
> Kot vrhnji sloj na že pigmetirani površini bistveno podaljša interval obnove
> Kot samostojna zaščita z UV faktorjem 12 bistveno upočasnjuje proces sivenja v primerjavi z nezaščitenim lesom

ORODJA

Opomba: Poraba je močno odvisna od karakterja lesa. Vse podane informacije se nanašajo na gladke in ravne površine.Ostale vrste površin, npr. žlebičene, rebričene,itd. lahko vodijo do odstopanj v porabi. Končni izgled je odvisen tudi od vrste lesa in njegovih naravnih karakteristik (npr. površine), zato vedno priporočamo testni nanos.

OLJNA LAZURA

Barvna koda	Embalažna enota liter	Številka artikla	Pakirano	Cena
700 Bor	0,75	121 00 001	4	
	2,50	121 00 002	2	
701 Brezbarvna	0,75	121 00 075	4	
	2,50	121 00 085	2	
702 Macesen	0,75	121 00 055	4	
	2,50	121 00 056	2	
703 Mahagoni	0,75	121 00 004	4	
	2,50	121 00 005	2	
706 Hrast	0,75	121 00 007	4	
	2,50	121 00 008	2	
707 Oreh	0,75	121 00 010	4	
	2,50	121 00 011	2	
708 Tik	0,75	121 00 013	4	
	2,50	121 00 014	2	
710 Pinija	0,75	121 00 097	4	
	2,50	121 00 096	2	
712 Ebenovina	0,75	121 00 017	4	
	2,50	121 00 018	2	
727 Palisander	0,75	121 00 035	4	
	2,50	121 00 036	2	
728 Cedra	0,75	121 00 038	4	
	2,50	121 00 039	2	
729 Zelena	0,75	121 00 084	4	
	2,50	121 00 086	2	
731 Oregon pinija	0,75	121 00 254	4	
	2,50	121 00 256	2	
732 Hrast - svetel	0,75	121 00 264	4	
	2,50	121 00 266	2	

Barvna koda	Embalažna enota liter	Številka artikla	Pakirano	Cena
900 Bela	0,75	121 00 023	4	
	2,50	121 00 024	2	
903 Bazalt siva	0,75	121 00 026	4	
	2,50	121 00 027	2	
905 Patina	0,75	121 00 150	4	
	2,50	121 00 151	2	
906 Biserno siva	0,75	121 00 274	4	
	2,50	121 00 276	2	
907 Quarz siva	0,75	121 00 284	4	
	2,50	121 00 286	2	

Na zahtevo na voljo tudi v 25 L embalaži

Namig: Na zahtevo na voljo tudi v vseh 186 RAL in 1950 NCS barvnih tonih.

ROČNA OBDELAVA

Površina gotova v 1 dnevu, 2 sloja

1. Nanesite prvi sloj na surovo leseno površino, približno 35 ml/m².
2. Napake pri nanašanju lahko odpravite do 15 minut po prvem nanosu.
3. Čas sušenja približno 4 - 6 ur (normalni klimatski pogoji 23 °C/50 % rel. vlažnost). Nižje temperature in/ali višja vlažnost lahko podaljšajo čas sušenja. Omogočite dobro prezračevanje.
4. Nanesite drugi sloj, približno 35 ml/m². (Pri obnovi načeloma zadostuje nanos samo 1 sloja).
5. Čas sušenja približno 12 ur; glej točko 3.
6. *Odtenek 701 (Brezbarvna, mat) ne nudi UV zaščite

PRIPOROČENA UPORABA

Osmo Oljna lazura je primerna za zaščito zunanjih lesenih površin: vrata, okna in polkna (dimenzijsko stabilnih elementov), garažna vrata, lesene fasade, ograje, pergole, vrtno pohištvo in poletne hišice (dimenzijsko nestabilnih elementov).

PREDNOSTI

> Temeljni in zaključni sloj v enem premazu
> Vodoodbojna in izredno odporna na vremenske spremembe ter UV žarke
> Paroprepustna površina ki "diha"
> Ščiti pred plesnijo, algami in glivicami

ORODJA

KORISTEN NAMIG

ČUDOVITE MAT POVRŠINE

Če podpovršina ne vpije premaza enakomerno, prihaja do razlik v obarvanosti. Za izboljšano, usklajeno in matirano površino priporočamo naknadno obdelavo površine z brezbarvno Oljno lazuro 701. Točke, na katerih prihaja do sijaja, bodo dobile mat izgled in površina bo dobila enakomeren videz.

OLJNA LAZURA EFFECT

Barvna koda	Embalažna enota liter	Številka artikla	Pakirano	Cena
1140 Ahat srebrna	0,75	121 00 230	4	
	2,50	121 00 231	2	
1142 Grafit srebrna	0,75	121 00 242	4	
	2,50	121 00 243	2	
1143 Onyx srebrna	0,75	121 00 248	4	
	2,50	121 00 249	2	

ROČNA OBDELAVA

Površina gotova v 1 dnevu, 2 sloja

1. Nanesite prvi sloj na surovo leseno površino, približno 35 ml/m².
2. Napake pri nanašanju lahko odpravite do 15 minut po prvem nanosu.
3. Čas sušenja približno 4 - 6 ur (normalni klimatski pogoji 23 °C/ 50 % rel. vlažnost). Nižje temperature in/ali višja vlažnost lahko podaljšajo čas sušenja. Omogočite dobro prezračevanje.
4. Nanesite drugi sloj, približno 35 ml/m². (Pri obnovi načeloma zadostuje nanos samo 1 sloja).
5. Čas sušenja približno 12 ur; glej točko 3.

PRIPOROČENA UPORABA

Osmo Oljna lazura je primerna za zaščito zunanjih lesenih površin: vrata, okna in polkna (dimenzijsko stabilnih elementov), garažna vrata, lesene fasade, ograje, pergole, vrtno pohištvo in poletne hišice (dimenzijsko nestabilnih elementov).

PREDNOSTI

> Vsebuje prave metalik delce
> Temeljni in zaključni sloj v enem premazu
> Vodo-odbojna in izredno odporna na vremenske spremembe ter UV žarke
> Paroprepustna površina ki "diha"
> Ščiti pred plesnijo, algami in glivicami

ORODJA

ONE COAT LAZURA HS PLUS

Barvna koda	Embalažna enota liter	Številka artikla	Pakirano	Cena
9211 Smreka - bela	0,75	111 01 060	4	
	2,50	111 01 065	2	
9212 Sivi topol	0,75	111 01 450	4	
	2,50	111 01 455	2	
9221 Bor	0,75	111 01 480	4	
	2,50	111 01 485	2	
9232 Mahagoni	0,75	111 01 240	4	
	2,5	111 01 245	2	
9234 Skandinavsko rdeča	0,75	111 01 330	4	
	2,50	111 01 335	2	
9235 Cedra	0,75	111 01 030	4	
	2,50	111 01 035	2	
9236 Macesen	0,75	111 01 210	4	
	2,50	111 01 215	2	
9241 Hrast	0,75	111 01 390	4	
	2,50	111 01 395	2	
9242 Zelena	0,75	111 01 150	4	
	2,50	111 01 155	2	

Na zahtevo na voljo tudi v 25 L embalaži

Barvna koda	Embalažna enota liter	Številka artikla	Pakirano	Cena
9261 Oreh	0,75	111 01 360	4	
	2,50	111 01 365	2	
9262 Tik	0,75	111 01 420	4	
	2,50	111 01 425	2	
9264 Palisander	0,75	111 01 120	4	
	2,50	111 01 125	2	
9271 Ebenovina	0,75	111 01 270	4	
	2,50	111 01 275	2	

ROČNA OBDELAVA

Površina gotova v 1 dnevu, 1 sloj

1. Prvi sloj nanesite na surovo površino, približno 35 ml/m².
2. Napake pri nanašanju lahko odpravimo do 15 minut po prvem nanosu.
3. Čas sušenja približno 12 ur (normalni klimatski pogoji, 23 °C/ 50 % rel. vlažnost). Nižje temperature in/ali višja vlažnost lahko podaljšajo čas sušenja. Omogočite dobro prezračevanje.

PRIPOROČENA UPORABA

Osmo One Coat lazura HS PLUS je idealna za zaščito zunanjih lesenih površin: garažna vrata, lesene fasade, balkonske ograje, pergole, vrtno pohištvo in poletne hišice. Zelo priročno za obnovo starih paroprepustnih premazov.

PREDNOSTI

> Podvojena prekrivnost zaradi visokega deleža olj - prihrani čas in denar
> Zgladi površino lesa, ne poka, se ne lušči in ne mehuri
> Vzdržljivo, odporno na vremenske spremembe in UV žarke, vodoodbojno, regulira vlago
> Preprečuje otekanje lesa

ORODJA

Opomba: Poraba je močno odvisna od karakterja lesa. Vse podane informacije se nanašajo na gladke in ravne površine.Ostale vrste površin, npr. žlebičene, rebričene,itd. lahko vodijo do odstopanj v porabi. Končni izgled je odvisen tudi od vrste lesa in njegovih naravnih karakteristik (npr. površine), zato vedno priporočamo testni nanos.

COUNTRY COLOUR OLJE

Barvna koda	Embalažna enota liter	Številka artikla	Pakirano	Cena
2101 Belo	0,75	114 00 027	4	
	2,50	114 00 028	2	
2203 Oker	0,75	114 00 017	4	
	2,50	114 00 018	2	
2204 Slonokoščena	0,75	114 00 036	4	
	2,50	114 00 037	2	
2205 Sončnična	0,75	114 00 059	4	
	2,50	114 00 058	2	
2308 Nordijsko rdeča	0,75	114 00 030	4	
	2,50	114 00 031	2	
2310 Cedra	0,75	114 00 068	4	
	2,50	114 00 069	2	
2311 Rdeča	0,75	114 00 126	4	
	2,50	114 00 128	2	
2404 Zelena	0,75	114 00 003	4	
	2,50	114 00 004	2	
2501 Labrador modra	0,75	114 00 005	4	
	2,50	114 00 006	2	
2506 Royal modra	0,75	114 00 072	4	
	2,5	114 00 073	2	
2507 Dove modra	0,75	114 00 115	4	
	2,50	114 00 111	2	
2606 Rjava	0,75	114 00 011	4	
	2,50	114 00 012	2	
2607 Temno rjava	0,75	114 00 009	4	
	2,50	114 00 010	2	
2703 Temno siva	0,75	114 00 013	4	
	2,50	114 00 014	2	

Barvna koda	Embalažna enota liter	Številka artikla	Pakirano	Cena
2704 Kamnito siva	0,75	114 00 015	4	
	2,50	114 00 016	2	
2708 Prodnato siva	0,75	114 00 122	4	
	2,50	114 00 123	2	
2716 Antracit siva	0,75	110 00 156	4	
	2,50	110 00 158	2	
2735 Svetlo siva	0,75	114 00 143	4	
	2,50	114 00 144	2	
2742 Asfaltno siva	0,75	114 00 149	4	
	2,50	114 00 151	2	

Na zahtevo na voljo tudi v 25 L embalaži

Namig: Na zahtevo na voljo tudi v vseh 186 RAL in 1950 NCS barvnih tonih.

ROČNA OBDELAVA

Površina gotova v 2 dneh, 2 sloja

1. Nanesite prvi sloj na surovo leseno površino, približno 35 ml/m².
2. Napake pri nanosu lahko odpravimo do 15 minut po prvem nanosu.
3. Čas sušenja približno 10 - 12 ur (normalni klimatski pogoji, 23 °C/50 % rel. vlažnost). Nižje temperature in/ali višja vlažnost lahko podaljšajo čas sušenja. Omogočite dobro prezračevanje.
4. Nanesite drugi sloj, približno 35 ml/m². (Pri obnovi običajno zadostuje nanos samo enega sloja na čisto in suho površino).
5. Čas sušenja približno 12 ur; glej točko 3.

PRIPOROČENA UPORABA

Osmo Country Colour olje je primerno za zaščito vseh vrst zunanjih lesenih površin, ki potrebujejo še posebej vzdržljivo zaščito: lesene fasade, balkoni, okna in polkna, ograje, pergole, lesene skodle, vrtno pohištvo in poletne hišice, garažna vrata itd. Idealno za obnovo starih paropropustnih premazov in lesenih površin, ki so bile izpostavljene vremenskim spremembam.

PREDNOSTI

> Lesna struktura ostane vidna
> Barvni odtenki omogočajo medsebojno mešanje
> Country Colour olje je odporno na vremenske spremembe in manjše poškodbe
> Odporno na slino in znoj, primerno za otroške igrače

ORODJA

OPAQUE GLOSS OLJE

Barvna koda	Embalažna enota liter	Številka artikla	Pakirano	Cena
2104 Belo	0,75	112 00 002	4	
	2,50	112 00 003	2	

ROČNA OBDELAVA

Površina gotova v 2 dneh, 2 sloja

1. Prvi sloj nanesite na surovo površino, približno 45 ml/m².
2. Napake pri nanašanju lahko odpravite do 15 minut po prvem nanosu.
3. Čas sušenja približno 10 - 12 ur (normalni klimatski pogoji, 23 °C/50 % rel. vlažnost). Nižje temperature in/ali višja vlažnost lahko podaljšajo čas sušenja. Omogočite dobro prezračevanje.
4. Nanesite drug sloj približno 45 ml/m².
5. Čas sušenja približno 12 ur; glej točko 3.

PRIPOROČENA UPORABA

Osmo Opaque Gloss olje je posebej primerno za vse zunanje in notranje lesene površine. Idealno za zaščito ali obnovo dimenzijsko stabilnih elementov, npr. vrat, oken, polken in vrat, kot tudi dimenzijsko nestabilnih elementov, npr. ograje, lesene pregrade, pergole, stebri, vrtni paviljoni, rastlinjaki in vrtno pohištvo.

PREDNOSTI

> Priporočljivo za lesena okna in vrata
> Izredno vodoodbojno, odporno na vremenske spremembe in UV žarke
> Enostavno na nanos, odlična pokrivnost

ORODJA

KORISTEN NAMIG

AKTIVNE BIOCIDNE SESTAVINE

Osmo Country Colour olje je na zahtevo na voljo tudi z aktivnimi biocidnimi sestavinami - z zaščitnim filmom proti napadu alg in glivic.

ŠE VEČ BARV

Želite morda barvni odtenek, ki ga ni v naši paleti izdelkov?

Osmo Country Colour in Osmo Oljna lazura sta paroprepustna oljna premaza dobavljiva v vseh RAL in NCS barvnih odtenkih, izbrani barvni odtenki pa so mešani posebej po naročilu. Minimalno naročilo: 1 x 2.5 L na posamezni barvni odtenek.
Želite morda barvni odtenek, ki ga ni v naši paleti izdelkov?

Osmo Country Colour in Osmo Oljna lazura sta paroprepustna oljna premaza dobavljiva v vseh RAL in NCS barvnih odtenkih, izbrani barvni odtenki pa so mešani posebej po naročilu. Minimalno naročilo: 1 x 2.5 L na posamezni barvni odtenek.

Pokličite nas za več informacij.

Opomba: Poraba je močno odvisna od karakterja lesa. Vse podane informacije se nanašajo na gladke in ravne površine.Ostale vrste površin, npr. žlebičene, rebričene,itd. lahko vodijo do odstopanj v porabi. Končni izgled je odvisen tudi od vrste lesa in njegovih naravnih karakteristik (npr. površine), zato vedno priporočamo testni nanos.

OSMO IMPREGNACIJA

ZAŠČITA
Preventivna zaščita lesa pred insekti, gnilobo in plavino.

Barvna koda	Embalažna enota liter	Številka artikla	Pakirano	Cena
4001 Brezbarvna	0,75	138 00 001	4	
	2,50	138 00 002	2	
	25,00	138 00 003	1	

ROČNA OBDELAVA

Površina gotova v 1 dnevu, 1 sloj (ni primerno kot samostojna zaščita)

1. Nanesite s krtačo na surovo lesene površino, približno 160 -200 ml/m². Če je mogoče, namažite vse strani.
2. Čas sušenja približno 12 ur (normalni klimatski pogoji, 23 °C/ 50 % rel. vlažnost). Nižje temperature in/ali višja vlažnost lahko podaljšajo čas sušenja. Omogočite dobro prezračevanje.
3. Končni sloj zaščite mora slediti v roku 3 mesecev, in sicer lahko uporabite Osmo One Coat HS^{PLUS} olje, Osmo Country Colour olje, Osmo Oljno lazuro, Opaque Gloss olje ali UV Protect olje.
4. Z biocidi ravnajte previdno! Pred uporabo natančno preberite navodila na embalaži!

PRIPOROČENA UPORABA

Osmo impregnacija ščiti vse vrste lesenih zunanjih statično neobremenjenih površin, ki niso v kontaktu z zemljo, npr. okna, rolete, vrata, pergole, zunanje lesene obloge, vrtno pohištvo. V skladu s standardom DIN 68800 (3.člen) ščiti pred napadi glivic in insektov (gniloba, plavina).

PREDNOSTI

> Visoka stopnja vodoodbojnosti, preprečuje raztezanje in krčenje
> Preventiva pred živalskimi in rastlinskimi škodljivci kot so gniloba, plavina ali insekti
> Idealno kot temeljni premaz za oljne premaze

ORODJA

ČISTILO ZA TERASE

Barvna koda	Embalažna enota liter	Številka artikla	Pakirano	Cena
8025 Brezbarvno	1,00	139 00 150	6	
	5,00	139 00 151	1	

ROČNA OBDELAVA

1. Odstranite umazanijo s površine s krtačo ali tršo metlo
2. Razredčite Osmo Čistilo za terase z vodo (mešalno razmerje je odvisno od stopnje umazanosti - od 1:25 do 1:1).
3. Čistite teraso vzdolž lesnih vlaken s krtačo. (Za strojno obdelavo terasnih podov je priporočljivo uporabiti Osmo stroj za čiščenje teras in talnih oblog).
4. Poraba je odvisna od količine umazanije in madežev, 1L = 30 -100 m².
5. Po čiščenju sperite s čisto vodo.

PRIPOROČENA UPORABA

Osmo Čistilo za terase je posebej primerno za čiščenje in vzdrževanje lesenih teras kot tudi pregrad, ograj in vrtnega pohištva iz lesa.

PREDNOSTI

> Izredno učinkovit koncentrat
> Moč globinskega čiščenja
> Nizka poraba
> Enostavna uporaba

WPC ČISTILO

Barvna koda	Embalažna enota liter	Številka artikla	Pakirano	Cena
8021 Brezbarvno	1,00	139 00 078	6	
	5,00	139 00 079	1	

ROČNA OBDELAVA

1. Odstranite večjo umazanijo.
2. Razredčite koncentrat v razmerju 1:20 do 1:10. Nanesite na želena mesta, zmehčajte umazanijo s krtačo in na koncu sperite z vodo. Obvezen testni nanos! Ne uporabljajte nerazredčenega! Vedno uporabite na celotni površini!
3. Čas delovanja: približno 10 minut, potem temeljito sperite z vodo.
4. Poraba: koncentrat - poraba je odvisna od stopnje umazanosti in madežev - razredčen z vodo: 1L = 10 -50 m².

PRIPOROČENA UPORABA

Osmo WPC čistilo je posebej razvito za čiščenje WPC in BPC terasnih oblog in drugih površin, odpornih na vodo, npr. vrtno pohištvo in ograj iz umetne mase.

PREDNOSTI

> Izredno učinkovit koncentrat
> Globinska moč čiščenja
> Nizka poraba
> Enostavna uporaba

WOOD REVIVER POWER GEL

10–20 m²/L
1 SLOJ

Barvna koda	Embalažna enota liter	Številka artikla	Pakirano	Cena
6609 Brezbarven	0,50	139 00 115	6	
	2,50	129 00 075	1	

PRIPOROČENA UPORABA

Osmo Wood Reviver Power Gel je izredno priporočljiv za lesene terase, lesene fasade, vrtno pohištvo in podobne površine.

PREDNOSTI

> Lesu povrne naravne karakteristike, svežino in toplo barvo.
> Izdelek je brez vonja in biološko razgradljiv.

ROČNA OBDELAVA

Površina gotova v 1 dnevu

1. S krtačo očistite grobo umazanijo.
2. Navlažite površino z vodo.
3. Nanesite približno 100 ml/m² gela na posivelo površino.
4. Po reakcijskem času - 20 minut - zdrgnite površino s trdo krtačo ali ščetko in veliko vode. Površino lahko ponovno naoljite po približno 48 urah (normalni klimatski pogoji 23 °C/50 % rel. vlažnost). Nižje temperature in/ali večja vlažnost lahko podaljšajo čas sušenja.
5. Zaščitite površino z enim od Osmo premazov za zunanje površine.

GARD-CLEAN

30–100 m²/L
1 SLOJ

Barvna koda	Embalažna enota liter	Številka artikla	Pakirano	Cena
6606 Brezbarvno	1,00	133 00 021	6	
	5,00	133 00 027	1	

PRIPOROČENA UPORABA

Osmo Gard Clean je primeren za odstranjevanje pozelenelosti z vrtnega pohištva iz lesa ali plastike. Primerno tudi za kamnite površine (nagrobniki), plastiko (predhodno preverite obstojnost barve), beton, prani beton, Eternit in druge.

PREDNOSTI

> Odstranjuje pozelenelost in drugo naravno umazanijo ter čisti globinsko, hitro, nežno in samodejno
> Rahel vonj; preprečuje nadaljno pozelenelost

ROČNA OBDELAVA

1. Odstranite grobo umazanijo s krtačo.
2. Nanesite Gard Clean - odvisno od stopnje pozelenelosti - v čisti ali razredčeni obliki (max. mešalno razmerje 1:10) enakomerno na površino s čopičem, sirkovo krtačo, kanto za zalivanje ali razpršilcem. Ne spirajte z vodo.
3. Čas delovanja - pozelenelost sama izgine v roku 24 ur. (V kolikor nekaj pozelenelosti ostane, ponovite postopek).
4. Prekrivnost: odvisno od stopnje pozelenelosti; 1L = 30 - 100 m².
5. Pred nanosom olja površino sperite z vodo in temeljito posušite.
6. Z biocidi ravnajte previdno. Pred uporabo preberite navodila na embalaži.

SPRAY ČISTILO

Barvna koda	Embalažna enota liter	Številka artikla	Pakirano	Cena
8027 Brezbarvno	0,50	129 00 091	6	

PRIPOROČENA UPORABA

Osmo Spray čistilo je posebej primerno za čiščenje zunanjih oljenih lesenih površin in vrtnega pohištva. Še posebej priporočljivo za površine zaščitene z Osmo Special olji za terase ali Osmo Special oljem v razpršilu.

PREDNOSTI

> Izredno učinkovito čiščenje
> čisti brez poškodb na površini
> ohranja in obnavlja površino
> enostaven nanos
> primerno za gospodinjstva in poslovne prostore
> primerno za vse drevesne vrste

ROČNA OBDELAVA

1. Odstranite umazanijo.
2. Razpršite po površini.
3. Obrišite površino do suhega s krpo brez kosmov.

Opomba: Poraba je močno odvisna od karakterja lesa. Vse podane informacije se nanašajo na gladke in ravne površine.Ostale vrste površin, npr. žlebičene, rebričene,itd. lahko vodijo do odstopanj v porabi. Končni izgled je odvisen tudi od vrste lesa in njegovih naravnih karakteristik (npr. površine), zato vedno priporočamo testni nanos.

osmo
Wood Wax Finish
Clear Extra Thin
Interior wood finish
1101 Clear
osmo
Natural Oil Woodstain
Microporous, durable protection for exterior wood
Based on natural oils
2 in 1 – Foundation and top coat in one
Finish protected against mould, algae and fungal attack
"Rapid" Technology – 2 coats in 1 day
900 White Transparent
Re-finish without sanding
Saves time and money
osmo
Wood Wax Finish
Wood finish for the interior
Based on natural oils – microporous
Water-repellent and wear-resistant
1 coat = transparent, satin-gloss
2 coats = intensive, satin-gloss
Highest coverage!
3161 Ebony Transparent

Vse v enem paketu - naša orodja in pripomočki znajo prepričati.

ORODJA / PRIPOMOČKI

SET ZA ODSTRAN-
JEVANJE SMOLE
(Stran 46)

FLOORXCENTER
(Stran 47)

STROJ ZA
ČIŠČENJE TERAS
IN NOTRANJIH
TALNIH POVRŠIN
(Stran 47)

SPRAY-MOP
(Stran 47)

ČISTILNI SET ZA
TALNE OBLOGE
(Stran 49)

EASY CLEAN
ROBČKI
(Stran 50)

EASY PAD KRPE
(Stran 50)

ORODJA / PRIPOMOČKI

PASTA ZA LES IN KOMPLET PAST ZA LES
(Stran 46)

KIT ZA LES
(Stran 46)

SISTEMSKO TELESKOPSKO DRŽALO
(Stran 48)

KRTAČA ZA TALNE POVRŠINE S TELESKOPSKIM DRŽALOM
(Stran 48)

FLOOR ROLLER SET
(Stran 48)

PAD HOLDER Z NASTAVKOM
(Stran 48)

ROLLER/BRUSH SET
(Stran 49)

KRTAČA Z NASTAVKOM ZA ČIŠČENJE TERAS
(Stran 49)

KRTAČA ZA OLJENJE TERASE (Z NASTAVKOM)
(Stran 49)

SET ZA OLJENJE TERASE
(Stran 49)

ČOPIČ
(Stran 50)

PAD HOLDER
(Stran 50)

OBOJESTRANSKA LOPATICA
(Stran 50)

PROFESIONALNA LOPATICA
(Stran 50)

ČISTILO IN RAZREDČILO
(Stran 50)

PALICA ZA MEŠANJE
(Stran 50)

PASTA ZA LES

Barvna koda	Embalažna enota gram	Številka artikla	Pakirano	Cena
7300 Bela	100	135 00 016	6	
7301 Bukev	100	135 00 012	6	
7302 Smreka/Bor	100	135 00 013	6	
7303 Mahagoni	100	135 00 014	6	
7304 Hrast	100	135 00 015	6	

PRIPOROČENA UPORABA

Osmo Pasta za les je primerna za zapolnitev manjših razpok, luknjic in stičnih mest v lesu.

KOMPLET PAST ZA LES

izdelek	Embalažna enota gram	Številka artikla	Pakirano	Cena
Komplet past za les	30 x 100	130 00 020	1	

PREDNOSTI

> Po sušenju omogoča nadaljno obdelavo z vsemi Osmo premazi za les

KIT ZA LES

Barvna koda	Embalažna enota liter	Številka artikla	Pakirano	Cena
7350 Brezbarven	5,00	151 00 024	1	

PRIPOROČENA UPORABA

Primeren za polnjenje manjših rež (< 2 mm) in manjših poškodb (npr. lukenj od vijakov) v talnih oblogah in parketu. Uporaben na vseh drevesnih vrstah. Ni primerno za elastične konstrukcije, npr. vzmeteno/plavajoče položeno talno oblogo ali plutasta tla.

PREDNOSTI

> Visoka moč polnjenja
> Hitro sušenje
> Dobre brusne lastnosti
> Rahel vonj

ROČNA OBDELAVA

1. Pred nanašanjem vsebino v embalaži dobro premešajte, da se premešajo morebitne usedline.
2. Vmešajte brusni prah, najbolje iste lesne vrste (granulacija 80-120) v gosto pasto (z dodajanje brusnega prahu se teža poveča za približno 15 %).
3. Nanesite kit na talno površino diagonalno z obojestransko lopatico iz nerjavečega jekla in istočasno potisnite kit trdno v stična mesta. Po potrebi postopek ponovite.
4. Suh kit po 30 - 60 minutah zbrusite najprej grobo (granulacija P80) in nato še fino (granulacija P100 - 120), tako da odstranite ves kit s površine parketa. V večini primerov zadostuje brušenje z granulacijo P100 - 120.
5. Po brušenju lahko površino obdelate z različnimi Osmo premazi.
6. Opomba: Mešanica kita za les in postopek obdelave sta močno odvisna od lesne vrste in brusnega prahu, zato absolutno priporočamo testni nanos. Ne polnite stičnih mesti pri plavajoče ali vzmeteno položeni talni oblogi.

SET ZA ODSTRANJEVANJE SMOLE

izdelek	Številka artikla	Pakirano	Cena
Set za odstranjevanje smole	129 00 035	1	

SET VSEBUJE

> Odstranjevalec smole
> 3 x Touch Up mat/svilnato
> 3 x bombažna krpa
> Strgalo
> Navodila

ROČNA OBDELAVA

> Odstranite izdatno iztečeno smolo s strgalom brez poškodovanja premaza
> Navlažite priloženo krpo z Odstranjevalcem smole in zdrgnite tanek sloj smole, ki je še ostal na površini. Omogočite dobro prezračevanje.
> Premažite zbledel predel s krpo, ki jo navlažite z sredstvom Touch-Up mat/svilnato in pustite sušiti približno 10 -12 ur. Omogočite dobro prezračevanje.

PRIPOROČENA UPORABA

Osmo Set za odstranjevanje smole je namenjen odstranjevanju iztečene smole, tudi na pigmentiranih površinah.

PREDNOSTI

> Hitra obdelava
> Temeljito odstranjuje vso smolo
> Brez dodajanja vode

ORODJA

FLOORXCENTER

izdelek	Številka artikla	Paki-rano	Cena
FloorXcenter	140 00 240	1	
Bela polirna blazina	140 00 241	5	
Rdeča polirna blazina	140 00 242	5	
Zelena polirna blazina	140 00 259	5	
Polirna blazina z aktivnimi vlakni	140 00 243	5	
Brusilna krtača	140 00 244	1	

NANAŠANJE

> Bela polirna blazina - odstranjuje vsakodnevne gospodinjske madeže in umazanijo (idealna za nanašanje barvnih premazo na talne površine in ponovno oljenje z Polyx olji).
> Rdeča polirna blazina - odstranjuje močnejše, odpornejše madeže, idealno tudi za rahlo brušenje med posameznimi sloji.
> Zelena polirna blazina - čisti intenzivno in polira 2-komponentne produkte.
> Blazina z mikro vlakni - pobira umazanijo, ki je odstopila s talnih oblog.
> Brusilna krtača - čisti strukturirane površine.

PRIPOROČENA UPORABA

Osmo FloorXcenter je primeren za čiščenje, vzdrževanje in osveževanje oljenih talnih oblog kot tudi za pigmetiranje. Primeren samo za uporabo na notranjih površin.

PREDNOSTI

> Hitro in učinkovito delo
> Enostavna uporaba
> Različne polirne blazine za različne načine nanosa

STROJ ZA ČIŠČENJE TERAS IN NOTRANJIH TALNIH POVRŠIN

izdelek	Številka artikla	Paki-rano	Cena
Stroj za čiščenje teras in notranjih talnih površin	140 00 250	1	
Nadomestna krtača - univer-zalna, notranja	140 00 252	1	
Kotna krtača - univerzalna, notranja	140 00 254	1	
Kotna krtača - abrazivna, zunanja	140 00 256	1	

PREDNOSTI

> Primerno za čiščenje notranjih in zunanjih talnih površin
> Intenzivno čisti in osveži posivele terase
> Globinsko očisti notranje talne obloge
> Posebej učinkovit zaradi svojih kontra rotacijskih krtač
> Raztaplja in odstranjuje umazanijo v enem samem koraku
> Odpadna voda se zbira v posodi

PRIPOROČENA UPORABA

Osmo Stroj za čiščenje teras in notranjih talnih površin je primeren za odstranjevanje in čiščenje umazanije na notranjih in zunanjih lesenih površinah. Idealno za intenzivno čiščenje in osveževanje terasnih podov ter globinsko čiščenje notranjih talnih oblog.

SPRAY-MOP

izdelek	Embalaž-na enota liter	Številka artikla	Paki-rano	Cena
Spray-Mop		129 00 080	1	
Spray-Fix kartuša 0,75L	0,75	129 00 081	6	
Spray-Fix koncentrat 5L	5,00	129 00 082	1	
Krpa z aktivnim vlakni za vlažno čiščenje		129 00 083	1	

SET VSEBUJE

> Spray-Mop
> Spray-Fix kartušo 0,75L
> Krpo z aktivnimi vlakni

PRIPOROČENA UPORABA

Osmo Spray-Mop je primeren za vlažno in hitro čiščenje gladkih lesenih talnih površin, ploščic in talnih površin iz kamna.

PREDNOSTI

> Hitra in enostavna uporaba
> Brez uporabe vode
> Krpa z aktivnimi vlakni je pralna v pralnem stroju

PRAVO ORODJE ZA VSAK NAČIN NANAŠANJA

Osmo pripomočki so del inovativnega sistema, ki omogoča kompatibilnost Osmo teleskopskega držala z različnimi pripomočki. Teleskopsko držalo lahko uporabite skupaj s krtačo za tla, držalom za Pad ali skupaj s celo vrsto pripomočkov iz sortimenta za čiščenje talnih oblog. Osmo pripomočki so optimalni pomočniki za zagotavljanje in vzdrževanje visokokvalitetnih površin. S svojimi kvalitetnimi in inovativnimi značilnostmi postavljajo nove trende, zahvaljujoč Quick Connect tehnologiji pa omogočajo enostavno in hitro uporabo.

SISTEMSKO TELESKOPSKO DRŽALO

izdelek	Številka artikla	Paki-rano	Cena
Sistemsko teleskopsko držalo	140 00 312	1	

KRTAČA ZA TALNE POVRŠINE S TELESKOPSKIM DRŽALOM

izdelek	širina milimeter	Številka artikla	Paki-rano	Cena
Krtača za oljenje tal	220	140 00 305	6	
	400	140 00 310	1	

FLOOR ROLLER SET

izdelek	Številka artikla	Paki-rano	Cena
Floor Roller Set	140 00 230	2	
Valjčki za Floor Roller Set	140 00 173	4	
Vložki za banjico	140 00 232	1	

PAD HOLDER Z NASTAVKOM

izdelek	Številka artikla	Paki-rano	Cena
Pad Holder z nastavkom	140 00 238	6	
Superpad, pravokoten, bel 120x250 mm	140 00 265	10	
Superpad, pravokoten, rdeč 120x250 mm	140 00 266	10	
Superpad, pravokoten, zelen 120x250 mm	140 00 267	10	

ČISTILNI SET ZA TALNE OBLOGE

izdelek	Številka artikla	Paki-rano	Cena
Čistilni set za talne obloge	140 00 262	4	
Krpa za prah	140 00 050	1	
Krpa za vlažno čiščenje	140 00 055	1	
Krpa z aktivnimi vlakni	140 00 060	1	

PRIPOROČENA UPORABA

Osmo Čistilni set je primeren za čiščenje talnih oblog - brisanje prahu,vlažno čiščenje kot tudi vzdrževanje lesenih, sintetičnih, keramičnih in naravnih talnih oblog.

SET VSEBUJE

> Glava za krpo z dodatnimi točkovnimi nastavki
> Krpa za prah - za enostavno brisanje prahu
> Krpa za vlažno čiščenje - za vlažno čiščenje z Osmo Wash and Care čistilom
> Krpa z aktivnimi vlakni - za osveževanje talnih oblog z Osmo Liquid Wax čistilom

PREDNOSTI

> Idealno prileganje vseh izdelkov v setu
> Optimalno orodje za čiščenje in vzdrževanje
> Glava za pritrditev krpe z dodatnimi točkovnimi nastavitvami

ROLLER/BRUSH SET

izdelek	Številka artikla	Paki-rano	Cena
Roller/Brush set	140 00 171	4	
Vložki za banjico (10 kom)	140 00 172	1	
Valjčki za Roller/Brush set	140 00 182	6	

KRTAČA Z NASTAVKOM ZA ČIŠČENJE TERAS

izdelek	Številka artikla	Paki-rano	Cena
Krtača z nastavkom za čiščenje teras	140 00 237	6	

KRTAČA ZA OLJENJE TERASE (Z NASTAVKOM)

izdelek	širina milimeter	Številka artikla	Paki-rano	Cena
Krtača za talne površine s teleskopskim držalom	150	140 00 300	6	

SET ZA OLJENJE TERASE

izdelek	Številka artikla	Paki-rano	Cena
Set za oljenje terase	140 00 233	4	
Vložki za banjico za Set za oljenje terase	140 00 235	1	

ORODJA & PRIPOMOČKI

ČOPIČI

izdelek	širina milimeter	Številka artikla	Paki-rano	Cena
Čopič	25	140 00 175	12	
	50	140 00 176	12	
	60	140 00 177	12	
	100	140 00 178	12	

PAD HOLDER

izdelek	Številka artikla	Paki-rano	Cena
Pad Holder	140 00 260	6	
Superpad, pravokoten, bel 95x155 mm	140 00 268	10	
Superpad, pravokoten, rdeč 95x155 mm	140 00 269	10	
Superpad, pravokoten, zelen 95x155 mm	140 00 270	10	
Krpa (flis) za nanašanje olja 95x155 mm	140 00 271	15	

OBOJESTRANSKA LOPATICA

izdelek	širina milimeter	Številka artikla	Paki-rano	Cena
Obojestranska lopatica	270	140 00 187	1	

PROFESIONALNA LOPATICA

izdelek	širina milimeter	Številka artikla	Paki-rano	Cena
Profesionalna lopatica	500	140 00 100	1	

EASY CLEAN ROBČKI

izdelek	Številka artikla	Paki-rano	Cena
Easy Clean čistilni robčki	140 00 165	15	

PRIPOROČENA UPORABA

Osmo Easy Clean čistilni robčki so idealni za hitro čiščenje in vlaženje rok. Brez truda odstranjujejo voske in olja, kot tudi bitumen, katran, črnilo, lepilo itd.

PREDNOSTI

> Uporaba brez vode ali mila

EASY PAD KRPE

izdelek	Številka artikla	Paki-rano	Cena
Easy Pad krpe	140 00 160	5	

PRIPOROČENA UPORABA

Osmo Easy Pad krpe so posebne krpe za čiščenje in vzdrževanje oljenih/voskanih kot tudi lakiranih lesenih površin. Primerne tudi za enakomerno nanašanje Osmo Wood Wax premazov.

PREDNOSTI

> Enostavno in priročno nanašanje
> Idealne za vzdrževanje in poliranje
> Brez kosmov

ČISTILO IN RAZREDČILO

Barvna koda	Embalažna enota liter	Številka artikla	Paki-rano	Cena
8000 Brezbarvno	1,00	139 00 001	6	
	25,00	139 00 006	1	

PALICA ZA MEŠANJE

izdelek	Številka artikla	Paki-rano	Cena
Palica za mešanje	140 00 006	10	

ALI LAHKO SPREMENIM BARVO SVOJE TALNE OBLOGE?

Seveda, z Osmo Polyx oljem Colour ali Wood Wax premazom. Nanesite tanek sloj olja z valjčkom, trdo krtačo ali čopičem. Pazite na tanko nanašanje. Površina naj se čez noč suši, zagotovite dobro prezračevanje. Po sušenju nanesite še tanek sloj Polyx olja Original.

KAKO PRIPRAVIM LESENO POVRŠINO PRED OLJENJEM?

Površino je potrebno zbrusiti v smeri lesnih vlaken, zaključno brušenje z brusnim papirjem zrnatosti P120 -150.

KAJ LAHKO NAREDIM, ČE JE TALNA OBLOGA POŠKODOVANA LE DELNO?

Nasprotno od klasičnih lakov lahko površine oljene z Osmo olji renovirate samo delno - z lokalnim brušenjem in ponovnim oljenjem le pobrušenega dela površine, brez vidnih sledi popravkov.

ALI JE MED POSAMEZNIMI SLOJI OLJENJA POTREBNO BRUŠENJE?

Načeloma brušenje med sloji ni potrebno; pred nanašanjem novega sloja je potrebno oceniti stanje površine, saj se lahko izkaže, da je površino vseeno potrebno pobrusiti.

NA KAJ MORAM BITI POZOREN PRI OLJENJU TALNIH OBLOG IZ TRDNEJŠIH DREVESNIH VRST?

Zaradi gostote in bogate vsebnosti drevesnih ekstraktivov lahko nekatere tropske drevesne vrste kot npr. Jatoba in Merbau vpijejo manj olja. Zato priporočamo zaščito tovrstnih drevesnih vrst z Osmo Wood Wax Extra Thin premazom ali Osmo Polyx oljem 2K Pure, ki zaradi svoje strukture lahko prodreta globoko v drevesne pore.

KAJ SE ZGODI ČE SMO NA POVRŠINO NANESLI PREVEČ OLJA?

Če ste na površino nanesli preveč Polyx olja, bo čas sušenja bistveno daljši. V kolikor se vam to zgodi, omogočite dodatno prezračevanje z odprtjem oken in vrat, da se lahko olje suši na naraven način z oksidacijo. Če se kot posledica na površini pojavijo poškodbe, jih popravite kot navedeno zgoraj.

KAJ SE ZGODI ČE SMO NA POVRŠINO NANESLI PREMALO OLJA?

Če ste na površino naneslo premalo olja, se lahko kot posledica pojavijo madeži od vode, les se lahko izsuši in izgleda dolgočasno. V tem primeru priporočamo nanos dodatnega sloja Osmo Polyx olja Original.

ALI SO RAZLIČNI BARVNI ODTENKI OSMO OLJ MED SEBOJ MEŠLJIVI?

Da. Barvne odtenke posameznih Osmo sortimentov je mogoče mešati med seboj v kateremkoli razmerju. Osmo Wood Wax premazi z medsebojnim mešanjem omogočajo zelo širok spekter barvnih odtenkov.

KAKO DOLGO TRAJA, DA SE POVRŠINA POSUŠI?

Večina Osmo olj je suhih po 8-10 urah. Površina se suši z vpijanjem in oksidacijo. Pri sušenju omogočite dobro prezračevanje.

KDAJ JE POVRŠINA PONOVNO UPORABNA?

V večini primerov je površina pohodna že en dan po nanosu zadnjega sloja olja. Vseeno se predhodno prepričajte, če je suha na dotik. V roku 14 dni bo površina popolnoma suha, zato priporočamo, da preprog ne nameščate prej kot 2-3 tedne po oljenju.

ALI JE POTREBNO POVRŠINO PO NANOSU ZADNJEGA SLOJA OSMO OLJA SPOLIRATI?

Ne, v tej fazi je površina gotova. Kljub temu lahko površino po sušenju spolirate s strojem za poliranje (Single disc) in belim polirnim filcem. Če želite na površini večjo stopnjo sijaja, lahko po enem dnevu površino dodatno obdelate z Osmo Liquid Wax sredstvom in nato spolirate.

KAKO NAJ VZDRŽUJEM TALNO OBLOGO?

Način vzdrževanja je odvisen od uporabe. Za redno, nežno čiščenje priporočamo uporabo čistila Osmo Wash and care pri čiščenju z vlažno krpo. Za vzdrževanje sta se kot odlična pripomočka izkazala Osmo čistilni komplet in Osmo Spray-Mop. Če lesena obloga dobiva dolgočasen videz, ji lahko z Osmo Liquid Wax sredstvom enostavno povrnete življenje - v celoti ali samo na posameznih delih npr., pri vratih ali na samo najbolj obremenjenih delih površine, brez vidnih sledi. Če se na površini vidijo večji znaki obrabe, pa je potrebno nanesti nov sloj Osmo Polyx olja na celotno površino.

ZAKAJ SE BARVNI ODTENEK NA EMBALAŽI RAZLIKUJE OD BARVEGA ODTENKA SAMEGA PREMAZA?

Končni izgled barvnega odtenka je odvisen od vrste lesene površine, na katero nanašamo olje, zato se lahko odtenek razlikuje od slike, ki je na embalaži. Priporočamo testni nanos barvnega olja na manjšem delu površine.

KAKŠNI SO OPTIMALNO POGOJI ZA OLJENJE POVRŠINE?

Površina mora biti čista, suha (max. 20% vsebnosti vlage) in brez zmrzali.

KAKŠEN VONJ IMA LESENA POVRŠINA PO OLJENJU Z OSMO OLJI?

Po sušenju bo imela površina še rahel vonj po lesu ter naravnih oljih in voskih. Kot topilo uporabljamo dearomatiziran white špirit, ki je zdravju manj škodljiv kot t.i. "Eko topila", kot so npr. olja citrusov. Topilo se po sušenju 100% razgradi.

ALI OSMO IZDELKI VSEBUJEJO ŠKODLJIVE SESTAVINE?

Osnovo za Osmo izdelke predstavljajo skrbno prečiščena naravna olja in voski. Po sušenju je večina površin varna za ljudi, živali in rastline (v skladu s standardom EN 71.3 primerno za otroške igrače in v skladu z DIN 53160 odporno na slino in znoj).

NASVET GLEDE UPORABE PREMAZOV NA OSNOVI OLJ

Krpe in ostale materiale, prepojene z oljem, je potrebno takoj po uporabi sprati z vodo ali shraniti v nepropustni kovinski posodi (nevarnost samovžiga).

NAŠI PRODUKTI

> FASADE
Fasadni profili
Skodle
Skeletna gradnja

> TALNE OBLOGE
Masivne obloge
Kreativne talne obloge

> PREMAZI ZA LES
Za zunanje in notranje površine
Zaščita in nega za les

> NOTRANJI LESENI ELEMENTI
Masivni profili
Skeletna gradnja
Skobljan les

> LEPLJENE PLOŠČE IN PANELE
Masivne lesene panele
Delovne površine
Pohištvena vrata

> ORNAMENTI
Večnamenski funkcionalni in okrasni ornamenti za domačo in profesionalno rabo

> TERASE
Les in BPC
Terasne plošče

> ZAŠČITNE PREGRADE
Les in BPC
Ograje

Osmo Holz und Color
GmbH & Co. KG

Affhüppen Esch 12
D-48231 Warendorf

PO Box 110161
D-48203 Warendorf

Telephone +49 (0)2581/922-100
Telefax +49 (0)2581/922-200

www.osmo.de
info@osmo.de

Vaše Osmo prodajno mesto:

Zastopnik za
Osmo Holz und Color
GmbH & Co. KG:

Pro Globe, d.o.o.
Plemljeva ulica 2,
SI-1210 Ljubljana-Šentvid
Telefon: +386 (0) 64 186 059,

E-mail: info@osmo.si,
www.osmo.si

99900680

© 2018 SI 1.0 Osmo si pridržuje pravice do tehničnih in drugih sprememb. Informacije in fotografije v katalogu so podane brez garancije. Kljub skrbnemu pregledu vsebine kataloga ni mogoče izključiti možnosti tiskarskih napak. V interesu izboljšave naših produktov si pridržujemo pravico do sprememb.